

LUMINA



SCAVOLINI™



LUMINA

Il modello Lumina fa parte di un più ampio progetto d'arredo che comprende anche i modelli Libra e Musa. Con questo programma è possibile costruire gli spazi con interessanti modularità; disegnare la zona giorno con eleganti linee geometriche; proporre nuove finiture e raffinate nuance che si aggiungono ai tanti materiali disponibili in gamma.

Ambienti che sanno affascinare e rispondere a ogni esigenza, questa la filosofia che racconta la nostra ricerca. Attenzione ai dettagli e qualità dei materiali, tutto firmato design Vuesse.

The Lumina model is part of a broader furnishing project which also includes the Libra and Musa models. This striking collection makes it possible to build spaces oozing eye-catching modularity; to design the living area with stylish geometrical silhouettes; to propose new finishes and sophisticated hues that supplement the many materials available in the range. Settings that are devised to mesmerise and accommodate every need - this is the philosophy behind our research. Attention to detail and quality materials, all signed by Vuesse Design.

Le modèle Lumina fait partie d'un projet d'ameublement plus vaste qui comprend également les modèles Libra et Musa. Avec ce programme, il est possible de construire les espaces avec des modularités intéressantes ; dessiner l'espace séjour avec des lignes géométriques élégantes ; proposer de nouvelles finitions et des nuances raffinées qui s'ajoutent aux nombreux matériaux disponibles dans la gamme. Des espaces qui savent charmer et répondre à toutes les exigences, c'est la philosophie que raconte notre recherche. Attention aux détails et qualité des matériaux, le tout signé design Vuesse.

Das Modell Lumina ist Teil eines größeren Möbelprojekts, zu dem auch die Modelle Libra und Musa gehören. Dieses Programm bietet folgende Möglichkeiten: Räume mit interessanter Modularität bauen; den Wohnbereich mit eleganten geometrischen Linien gestalten; neue Oberflächen und raffinierte Nuancen zusätzlich zu den vielen Materialien anbieten, die in der Palette verfügbar sind. Umgebungen, die faszinieren und allen Bedürfnissen gerecht werden, das ist die Philosophie, die hinter unserer Forschung steht. Liebe zum Detail und hochwertige Materialien, alles von Design Vuesse.

El modelo Lumina forma parte de un proyecto de decoración más amplio que también incluye los modelos Libra y Musa. Con este programa es posible construir espacios con una interesante modularidad; diseñar la sala de estar con elegantes líneas geométricas; ofrecer nuevos acabados y sofisticadas tonalidades que se suman a los numerosos materiales disponibles en la gama. Ambientes que saben fascinar y responder a cualquier necesidad, esta es la filosofía que guía nuestra investigación. Atención al detalle y materiales de calidad, todo firmado por Vuesse Design.

Модель Lumina входит в состав более крупного мебельного проекта, также включающего модель Libra и Musa. Благодаря этой коллекции можно создавать пространства с интересными модульными композициями, проектировать интерьер гостиной с элегантными геометрическими линиями, внедрять новые варианты отделки и изысканные акценты, которые дополняют широкий выбор материалов. Эффектные интерьеры, адаптирующиеся под все актуальные потребности — это цель нашей исследовательской деятельности. Внимание к деталям и качеству материалов присуще всем проектам, разрабатываемым студией Vuesse Design.

Lumina是大型家具项目之一,该项目还包括Libra和Musa系列。使用此家具项目,您可以采用有趣的模块化构建空间;用优雅的几何线条设计起居区;提出新的饰面和精致的色调,将它们添加到其范围的许多可用材料中。使环境变得引人入胜且能回应各种需求是我们致力研究背后的哲学。对细节和材料的品质一丝不苟,由Vuesse Design设计精心设计。



LUMINA

Lumina è una proposta sofisticata, dalla vigorosa presenza scenica, che si distingue per l'estrema cura dei dettagli. Pensata per chi ama circondarsi di arredi dalla spiccata personalità, la nostra ricerca stilistica ha portato all'introduzione di nuove finiture, disponibili in tre nuance dall'effetto perlato che, oltre ad ampliare la gamma dei laccati (lucidi e opachi), vengono proposte anche in una caratteristica versione dogata verticale.

Dal punto di vista stilistico, elemento caratterizzante del modello è l'anta inclinata a 40° per una maggiore ergonomia della presa abbinata a due tipologie di gola (Round e Flat).

La perfetta combinazione tra funzionalità ed estetica è evidenziata anche dagli elementi in Lamiera forata (Round e Linear con disegno esclusivo Scavolini) per pensili o per elementi scorrevoli in appoggio o sospesi.

Lumina: proposta dalla forte identità che valorizza un armonioso equilibrio tra volumi, forme, finiture e materiali.



Lumina is a sophisticated offering, boasting a vibrant scenic presence, which stands out for its impeccable attention to detail. Designed for customers who love to surround themselves with signature furniture with a bold message, our stylistic research has led to the introduction of new finishes, which are available in three pearl-effect shades that not only expand the range of lacquered colours (glossy and matt) but are also offered in a characteristic vertical slat version. From a stylistic point of view, the key element of the model is the 40° slanted door for enhanced grip ergonomics combined with two types of recessed grip profile (Round or Flat). The ideal combination of functionality and aesthetics is also emphasised by the perforated sheet metal elements (Round and Linear with exclusive Scavolini design) for wall units or for resting or hanging sliding elements. Lumina has a strong personality that emphasises a harmonious balance of dimensions, shapes, finishes and materials.

Lumina est une proposition sophistiquée offrant un fort impact visuel et qui se caractérise par un soin des détails extrême. Pensée pour ceux qui aiment s'entourer de mobilier à forte personnalité, notre recherche stylistique a amené à l'introduction de nouvelles finitions, disponibles en trois nuances effet nacré qui, en plus d'accroître la gamme des laqués (brillants et mats), sont également proposées dans une version à listels verticaux emblématique. Du point de vue stylistique, l'élément caractéristique du modèle est la porte inclinée à 40° pour davantage d'ergonomie de prise, associée à deux types de gorge (Round et Flat). La combinaison parfaite entre fonctionnalité et esthétique est mise en valeur également par les éléments en tôle percée (Round et Linear avec dessin exclusif Scavolini) pour meubles hauts ou éléments coulissants en appui ou suspendus. Lumina : proposition à forte identité qui met en valeur un équilibre harmonieux entre volumes, formes, finitions et matériaux.

Lumina macht einen eher anspruchsvollen Vorschlag, der in der Umgebung kaum unbemerkt bleibt und sich durch seine extreme Liebe zum Detail auszeichnet. Starke Persönlichkeiten neigen dazu, ihren Lebensstil auch auf die Einrichtung zu übertragen. Dies hat uns dazu veranlasst, unsere stilistische Forschung zur Einführung neuer Oberflächen zu verstärken, und drei neue Nuancen in Perleffekt, sowie neue Lackfarben (Hochglanz und matt) einzuführen, für die es jetzt auch eine senkrecht gestreifte Ausführung gibt. Aus stilistischer Sicht ist das charakteristische Element des Modells die um 40° geneigte Front für eine bessere Griffergonomie, in Kombination mit zwei Arten von Rillen (Round und Flat). Die perfekte Kombination von Funktionalität und Ästhetik wird auch durch die perforierten Blechelemente (Round und Linear mit exklusivem Scavolini-Design) für Wandelemente oder freistehende oder hängende Schiebelemente unterstrichen. Lumina: Lösung mit starker Identität und Betonung des harmonischen Gleichgewichts von Volumen, Formen und Materialien.

Lumina es una propuesta sofisticada, con una fuerte y espectacular presencia, que destaca por su extremada atención al detalle. Diseñada para quienes prefieren rodearse de muebles con una marcada personalidad, nuestra búsqueda estilística ha supuesto la introducción de nuevos acabados disponibles en tres tonalidades con un efecto nacarado que, además de ampliar la gama de lacados (brillo y mate), también se ofrecen en una característica versión con duelas verticales. Desde un punto de vista estilístico, el elemento que caracteriza el modelo es la puerta inclinada a 40° para una mayor ergonomía del agarre combinada con dos tipos de gola (Round y Flat). La perfecta combinación de funcionalidad y estética también se destaca con los elementos en Chapa perforada (Round y Linear con un diseño exclusivo de Scavolini) para muebles altos o para elementos correderos de apoyo o suspendidos. Lumina: propuesta con una fuerte identidad que potencia un armonioso equilibrio entre volúmenes, formas, acabados y materiales.

Lumina — это изысканная коллекция мебели с эффектным дизайном, разработанная с чрезвычайным вниманием к деталям. Наш стилистический поиск, ориентированный на ценителей мебели с выразительным неповторимым характером, воплотился в новых отделках трех цветов с перламутровым эффектом, которые не только дополнили уже существующую гамму цветов глянцевой и матовой лакированной отделки, но и расширили варианты исполнения вертикальной рифленой отделки. Со стилистической точки зрения определяющим элементом модели является створка с профилем, скошенным под углом 40° для большей эргономичности, который может сочетаться с двумя типами пазов (Round и Flat). Безупречная комбинация функциональности и эстетической привлекательности подчеркивается элементами из перфорированного листа (Round и Linear с эксклюзивным дизайном Scavolini) на навесных шкафах или раздвижных элементах в накладном или подвесном варианте. Lumina — это коллекция с сильной идентичностью, в которой основной акцент сделан на гармоничное равновесие объемов, форм, отделок и материалов.

Lumina 系列帶來精緻細膩的提案，呈現令人眼前一亮的優美外觀，尤其以其一丝不苟的細節著稱。專為那些喜好用具有強烈个性的家具的人士而設計，我們的對風格的用心研究成功帶來了全新飾面，有三種具有珠光效果的色調可供選擇，除了豐富了亮光和啞光烤漆的範圍外，還提出了一個獨特的垂直板條版本。從風格的角度來看，此系列以其40°角傾斜門板為特色元素，與 Round 和 Flat 兩種類型的把手槽相結合，實現更符合人體工學的設計。這個功能與美感完美交融之作，還通過由 Scavolini 獨家設計的 Round 和 Linear 金屬薄板元素盡顯特色，可用於吊柜、壁掛式或懸掛式滑動元素。Lumina 系列作為一個具有強烈个性的提案，進一步強調了體積、形狀和材料之間的和諧平衡。

INTRODUZIONE A LUMINA
 INTRODUCING LUMINA
 INTRODUCTION À LUMINA
 PRÄSENTATION DER KÜCHE LUMINA
 INTRODUCCIÓN A LUMINA
 ВСТУПЛЕНИЕ К LUMINA
 LUMINA 厨房简介

01 / 03

SEGNI PARTICOLARI
 DISTINGUISHING FEATURES
 SIGNES PARTICULIERS
 BESONDERHEITEN
 RASGOS CARACTERÍSTICOS
 ОТЛИЧИТЕЛЬНЫЕ ОСОБЕННОСТИ
 特征

06 / 07

1



08 / 15

Composizione con penisola, ante decorativo Oriental Light e laminato Urban Steel.

Composition with peninsula, Oriental Light decorative melamine and Urban Steel laminate doors.

Composition avec péninsule, portes Revêtement décoratif en mélaminé Oriental Light et Stratifié Urban Steel.

Komposition mit Halbinsel, Melaminharzfronten Oriental Light und Laminat Urban Steel.

Composición con península, puertas en melamina decorativa Oriental Light y laminado Urban Steel.

Композиция с полуостровом. Створки с декоративной облицовкой «Oriental Light» и из ламината «Urban Steel».

带半岛组合、Oriental Light 三聚氰胺饰面和 Urban Steel 层压板门板。

3



22 / 31

Composizione con isola, ante Fenix NTM® Rosso Jaipur e vetro dogato Pas Dosé.

Composition with island, Jaipur Red Fenix NTM® and Pas Dosé slat glass doors.

Composition avec îlot, portes Fenix NTM® Rouge Jaipur et verre cannelé Pas Dosé.

Komposition mit Insel, Fronten aus Fenix NTM® Jaipur Rot und gestreiftem Pas Dosé-Glas.

Composición con isla, puertas en Fenix NTM® Rojo Jaipur y cristal con duelas Pas Dosé.

Островная композиция. Створки из Fenix NTM® «Красный Jaipur» и рифленого стекла Pas Dosé.

带半岛组合、Jaipur 红 Fenix NTM® 和 Pas Dosé 带板条的玻璃门板。

2



16 / 21

Composizione lineare, ante laccato opaco Tortora e laminato Strips Urban Gold.

Linear composition, Dove Grey matt lacquered and Urban Gold Strips laminate doors.

Composition linéaire, portes Laqué mat Tourterelle et Stratifié Strips Urban Gold.

Lineare Komposition mit matt in Taubengrau lackierten Fronten und fronten aus Laminat Strips Urban Gold.

Composición lineal, puertas en lacado mate Tórtola y laminado Strips Urban Gold.

Линейная композиция. Створки с лакированной матовой отделкой «Серо-коричневый» и из ламината Strips «Urban Gold».

线性组合、鸽灰哑光烤漆和 Urban Gold Strips 层压板门板。

4



32 / 37

Composizione ad angolo, ante decorativo Home Matter e Rovere Gold.

Corner composition, Home Matter and Gold Oak decorative melamine doors.

Composition d'angle, portes Revêtement décoratif en mélaminé Home Matter et Chêne Gold.

Eck-Komposition, Fronten aus Melaminharz Home Matter und Eiche Gold.

Composición rinconera, puertas en melamina decorativa Home Matter y Roble Gold.

Угловая композиция. Створки с декоративной облицовкой «Home Matter» и «Дуб Gold».

转角式组合、Home Matter 三聚氰胺饰面和金色橡木三聚氰胺饰面门板。

Complementi: tavoli, sedie e sgabelli
 Matching furniture: tables, chairs and stools
 Compléments : tables, chaises et tabourets
 Zubehör: Tische, Stühle und Hocker
 Complementos: mesas, sillas y taburetes
 Дополнительные предметы интерьера:
 столы, стулья и табуреты
 配套家具:餐桌、椅子和吧凳

38 / 41

Cucina: ante, colori, gole e zoccoli
 Kitchen: doors, colours, recessed grip profiles and plinths
 Cuisine : portes, coloris, gorges et socles
 Küche: Fronten, Farben, Griffrollen und Sockel
 Cocina: puertas, colores, golas y zócalos
 Кухня: створки, цвета, пазы и цоколи
 厨房:门板、颜色、把手槽和踢脚板

42 / 54

Modularità
 Modularity
 Modularité
 Modulbauweise
 Modularidad
 Модульность
 模块化

55 / 63

Scheda prodotto
 Product specifications
 Fiche produit
 Produktdatenblatt
 Ficha producto
 Спецификации продукта
 产品规格

64 / 67


SOMMARIO
 CONTENTS
 SOMMAIRE
 INHALT
 SUMARIO
 СОДЕРЖАНИЕ
 目录

**SEGN I PARTICOLARI
I MUST DI LUMINA**DISTINGUISHING FEATURES
LUMINA'S ESSENTIALSSIGNES PARTICULIERS
LES MUST DE LUMINABESONDERHEITEN
DIE MUSTS VON LUMINARASGOS CARACTERÍSTICOS LOS
IMPRESINDIBLES DE LUMINAОТЛИЧИТЕЛЬНЫЕ ОСОБЕННОСТИ
ХАРАКТЕРНЫЕ ЭЛЕМЕНТЫ LUMINA特征
LUMINA系列的必备要素

Modularità da 75 cm
75 cm modularity
Modularité 75 cm
Modularität 75 cm
Modularidad de 75 cm
Модульные элементы от 75cm
宽75 cm模块



Top sospeso per living
Wall-mounted living room top
Plan suspendu pour salon
Wandhängende Arbeitsplatte für Living
Encimera suspendida para sala de estar
Подвесная столешница для гостиной
起居室悬挂式台面



Anta laminato Strips
Strips laminate door
Porte Stratifié Strips
Front aus Laminat Strips
Puerta en laminado Strips
Створка из ламината Strips
Strips 层压板门板



Sistema Setup con ante scorrevoli
Setup system with sliding doors
Système Setup avec portes coulissantes
Setup-System mit Schiebefronten
Sistema Setup con puertas correderas
Система Setup с раздвижными створками
Setup 系统配滑动门



Inserti orizzontali o verticali in vetro dogato
Horizontal or vertical slat glass inserts
Inserts horizontaux ou verticaux en verre cannelé
Waagrechte oder senkrechte Einsätze aus gestreiftem Glas
Aplicaciones horizontales o verticales en cristal con duelas
Горизонтальные или вертикальные вставки из рифленого стекла
带板条玻璃水平或垂直镶件



Gole orizzontali per armadi
Horizontal recessed grip profiles for larder units
Gorges horizontales pour armoires
Waagrechte Griffriellen für Schränke
Golas horizontales para armarios
Горизонтальные пазы для шкафов
储物柜水平把手槽



DRESS CODE 1



ANTA: Decorativo Oriental Light SCAV 995 . DOOR: Oriental Light SCAV 995 Decorative Melamine . PORTE : Revêtement décoratif en mélaminé Oriental Light SCAV 995 . FRONT: Melaminharz Oriental Light SCAV 995 . PUERTA: Melamina decorativa Oriental Light SCAV 995 . СТВОРКА: Декоративная облицовка «Oriental Light» SCAV 995 . 门板:SCAV 995 Oriental Light 三聚氰胺饰面

ANTA: Laminato Urban Steel SCAV 1003 . DOOR: Urban Steel SCAV 1003 Laminato . PORTE : Stratifié Urban Steel SCAV 1003 . FRONT: Laminat Urban Steel SCAV 1003 . PUERTA: Laminado Urban Steel SCAV 1003 . СТВОРКА: Ламинат «Urban Steel» SCAV 1003 . 门板:SCAV 1003 Urban Steel 层压板

PIANO CUCINA: Quarz Calypso profilo 3D59 sp.2 cm . KITCHEN WORKTOP: 2 cm thick Calypso Quarz, profile 3D59 . PLAN CUISINE : Quarz Calypso profil 3D59 ép.2 cm . KÜCHENPLATTE: Quarz Calypso Profil 3D59 St. 2 cm . ENCIMERA COCINA: Quarz Calypso perfil 3D59 esp.2 cm . СТОЛЕШНИЦА КУХНИ: Кварц «Calypso», профиль 3D59, т.2 см . 厨房台面: Calypso 石英石, 轮廓 3D59, 厚 2 cm





ANTE LAMINATO URBAN STEEL SCAV 1003 CON PRESA MANIGLIA 40°. CASSETTI CON SPONDE MERIVOBX COLORE ANTRACITE. SISTEMA SETUP CON ANTE SCORREVOLI E RETE METALLICA ROUND.

Urban Steel SCAV 1003 laminate doors with 40° handle grip. Drawers with Anthracite colour Merivobox sides. Setup system with sliding doors and Round wire mesh.

Portes Stratifié Urban Steel SCAV 1003 avec prise poignée 40°. Tiroirs avec côtés Merivobox coloris Anthracite. Système Setup avec portes coulissantes et grillage métallique Round.

Fronten aus Laminat Urban Steel SCAV 1003 mit Griffmulde 40°. Schubladen mit Merivobox-Seitenwänden in der Farbe Anthrazit. Setup-System mit Schiebefronten und Metallgitter Round.

Puertas en laminado Urban Steel SCAV 1003 con tirador uñero 40°. Cajones con laterales Merivobox color Antracita. Sistema Setup con puertas correderas y malla metálica Round.

Створки из ламината «Urban Steel» SCAV 1003 с врезной ручкой 40°. Ящики с бортиками Merivobox цвета «Антрацит». Система Setup с раздвижными створками и металлической сеткой Round.

SCAV 1003 Urban Steel 层压板门板, 带40°角把手。带无烟煤色抽屉侧帮的抽屉。Setup 系统配 Round 金属网和滑动门。



BASI SOSPESSE CON ANTE LAMINATO URBAN STEEL SCAV 1003 ED ELEMENTI A GIORNO
LACCATO OPACO RUGGINE SCAV 406. PIANO LAMINATO TOP STEEL PROFILO 3E SP.1,2 CM.
PIANO SOSPESO LAMINATO RUSTIC GREY PROFILO 6A SP.10 CM.

Wall-mounted base units with Urban Steel SCAV 1003 laminate doors and Rust SCAV 406 matt lacquered open-fronted elements. 1.2 cm. thick top steel laminate top, profile 3E. 10 cm. thick Rustic Grey laminate wall-mounted top, profile 6A . Bas suspendus avec portes Stratifié Urban Steel SCAV 1003 et éléments ouverts Laqué mat Rouille SCAV 406. Plan Stratifié Top Steel profil 3E ép.1,2 cm Plan suspendu Stratifié Rustic Grey profil 6A ép.10 cm . Hängende Unterschränke mit Fronten aus Laminat Urban Steel SCAV 1003 und in Rost SCAV 406 matt lackierten offenen Elementen. Laminat-Arbeitsplatte Top Steel Profil 3E St.1,2 cm. Wandhängende Arbeitsplatte aus Laminat Rustic Grey Profil 6A St. 10 cm . Muebles bajos suspendidos con puertas en laminado Urban Steel SCAV 1003 y elementos abiertos en lacado mate Óxido SCAV 406. Encimera en laminado Top Steel perfil 3E esp.1,2 cm. Encimera suspendida en laminado Rustic Grey perfil 6A esp.10 cm . Подвесные тумбы со створками из ламината «Urban Steel» SCAV 1003 и открытые элементы с лакированной матовой отделкой «Ржавчина» SCAV 406. Столешница из ламината «Top Steel», профиль 3E, т.1,2 см. Подвесная столешница из ламината «Rustic Grey», профиль 6A, т.10 см . 悬挂式地柜配 SCAV 1003 Urban Steel 层压板门板和 SCAV 406 铁锈色哑光烤漆开放式元素。Top Steel 层压板台面, 轮廓 3E, 厚1,2 cm。Rustic Grey 层压板悬挂式台面, 轮廓6A, 厚10 cm。





DRESS CODE 2



ANTA: Laccato opaco Tortora SCAV 855 . DOOR: Dove Grey SCAV 855 Matt Lacquered . PORTE : Laqué mat Tourterelle SCAV 855 . FRONT: Matt lackiert Taubengrau SCAV 855 . PUERTA: Lacado mate Tórtola SCAV 855 . СТВОРКА: лакированная матовая отделка «Серо-коричневый» SCAV 855 . 门板:SCAV 855 鸽灰哑光烤漆.
ANTA: Laminato Strips Urban Gold SCAV 1002 . DOOR: Urban Gold SCAV 1002 Strips Laminat . PORTE : Stratifié Strips Urban Gold SCAV 1002 . FRONT: Laminat Strips Urban Gold SCAV 1002 . PUERTA: Laminado Strips Urban Gold SCAV 1002 . СТВОРКА: Ламинат Strips «Urban Gold» SCAV 1002 . 门板:SCAV 1002 Urban Gold Strips 层压板.

ELEMENTI A GIORNO: Laccato opaco Tortora SCAV 855 . OPEN-FRONTED ELEMENTS: Dove Grey SCAV 855 Matt Lacquered . ÉLÉMENTS OUVERTS : Laqué mat Tourterelle SCAV 855 . OFFENE ELEMENTE: Matt lackiert Taubengrau SCAV 855 . ELEMENTOS ABIERTOS: Lacado mate Tórtola SCAV 855 . ЭЛЕМЕНТЫ ОТКРЫТОГО ТИПА: лакированная матовая отделка «Серо-коричневый» SCAV 855 . 开放式元素:SCAV 855 鸽灰哑光烤漆.
PIANO CUCINA: Laminato Beach profilo 4N59 sp.2 cm . KITCHEN WORKTOP: 2 cm thick Beach Laminat, profile 4N59 . PLAN CUISINE : Stratifié Beach profil 4N59 ép.2 cm . KÜCHENPLATTE: Laminat Beach Profil 4N59 St.2 cm . ENCIMERA COCINA: Laminado Beach perfil 4N59 esp.2 cm . СТОЛЕШНИЦА КУХНИ: Ламинат «Beach», профиль 4N59 т.2 см . 厨房台面:Beach 层压板, 轮廓 4N59, 厚 2 cm.



PENSILI CON ANTE LAMINATO STRIPS URBAN GOLD SCAV 1002.
BASE L. 75 CM PER LAVASTOVIGLIE.



Wall units with Urban Gold SCAV 1002 Strips laminate doors. Base unit W.75 cm for dishwasher.

Meubles hauts avec portes Stratifié Strips Urban Gold SCAV 1002. Meuble bas L.75 cm pour lave-vaisselle.

Oberschränke mit Fronten aus Laminat Strips Urban Gold SCAV 1002. Unterschrank L.75 cm für Geschirrspüler.

Muebles altos con puertas en laminado Strips Urban Gold SCAV 1002. Mueble bajo A.75 cm para lavavajillas.

Навесные шкафы со створками из ламината Strips «Urban Gold» SCAV 1002. Тумбы ш.75 см для посудомоечной машины.

吊柜配 SCAV 1002 Urban Gold Strips 层压板门板。宽75 cm洗碗机地柜。





DRESS CODE 3



ANTA: Fenix NTM® Rosso Jaipur SCAV 513 . **DOOR:** Jaipur Red SCAV 513 Fenix NTM® . **PORTE :** Fenix NTM® Rouge Jaipur SCAV 513 . **FRONT:** Fenix NTM® Jaipur Rot SCAV 513 . **PUERTA:** Fenix NTM® Rojo Jaipur SCAV 513 . **СТВОРКА:** Fenix NTM® «Красный Jaipur» SCAV 513 . **门板:** SCAV 513 Jaipur 红 Fenix NTM®.

ANTA: Vetro dogato Pas Dosé SCAV 327_V con supporto in alluminio finitura Grigio Ferro . **DOOR:** Pas Dosé SCAV 327_V slat glass with Iron Grey finish aluminium support . **PORTE :** Verre cannelé Pas Dosé SCAV 327_V avec support en Aluminium finition Gris Fer . **FRONT:** Gestreiftes Glas Pas Dosé SCAV 327_V mit Aluminium-Stütze in eisengrauem Finish . **PUERTA:** Cristal con duelas Pas Dosé SCAV 327_V con soporte en aluminio acabado Gris Hierro . **СТВОРКА:** Рифленое стекло Pas Dosé SCAV 327_V с опорой из алюминия отделкой «Серый Железный» . **门板:** SCAV 327_V Pas Dosé 带板条玻璃, 带铁灰色饰面铝制支撑。

PIANO ISOLA: Gres Porcellanato Arabescato profilo 6G59 sp.2 cm . **ISLAND TOP:** 2 cm thick Arabescato Porcelain Stoneware, profile 6G59 . **PLAN ÎLOT :** Grès cérame Arabescato profil 6G59 ép.2 cm . **INSELPLATTE:** Feinsteinzeug Arabescato Profil 6G59 St. 2 cm . **ENCIMERA ISLA:** Gres porcelánico Arabescato perfil 6G59 esp.2 cm . **СТОЛешНИЦА ОСТРОВА:** Керамогранит «Arabescato», профиль 6G59, т.2 см . **岛台台面:** Arabescato 岩板, 轮廓 6G59, 厚2 cm。

PIANO COLAZIONE: Fenix NTM® Rosso Jaipur profilo 1159 sp.4 cm . **BREAKFAST BENCH:** 4 cm thick Jaipur Red Fenix NTM®, profile 1159 . **PLAN PETIT DÉJEUNER :** Fenix NTM® Rouge Jaipur profil 1159 ép.4 cm . **FRÜHSTÜCKSTHEKE:** Fenix NTM® Jaipur Rot Profil 1159 St.4 cm . **BARRA DE DESAYUNO:** Fenix NTM® Rojo Jaipur perfil 1159 esp.4 cm . **СТОЛешНИЦА СТОЙКИ ДЛЯ ЗАВТРАКА:** Fenix NTM® «Красный Jaipur», профиль 1159, т.4 см . **早餐吧台:** Jaipur 红 Fenix NTM®, 轮廓1159, 厚4 cm。



**BASI CON ANTE E FRONTALI CASSETTI
IN VETRO DOGATO PAS DOSÉ SCAV 327_V,
COLONNE E SOPRA COLONNE IN FENIX NTM®
ROSSO JAIPUR SCAV 513.**

Base units with Pas Dosé SCAV 327_V slat glass drawer fronts and doors, Jaipur Red SCAV 513 Fenix NTM® tall units and top boxes.

Meubles bas avec portes et façades tiroirs en verre cannelé Pas Dosé SCAV 327_V, colonnes et élément à poser sur colonne Fenix NTM® Rouge Jaipur SCAV 513.

Unterschränke mit Fronten und Schubladenfronten aus gestreiftem Glas Pas Dosé SCAV 327_V, Hochschränke und Aufsätze aus Fenix NTM® Jaipur Rot SCAV 513.

Muebles bajos con puertas y frentes cajones en cristal con duelas Pas Dosé SCAV 327_V, columnas y elementos sobre columnas en Fenix NTM® Rojo Jaipur SCAV 513.

Тумбы со створками и фасады ящиков из рифленого стекла Pas Dosé SCAV 327_V, колонны и антресоли колонн из Fenix NTM® «Красный Jaipur» SCAV 513.

地柜配 SCAV 327_V PAS DOSÉ 带板条的玻璃抽屉门板和门板、高柜和 SCAV 513 JAIPUR 红 FENIX NTM® 高柜顶柜。





BASI CON ANTE E FRONTALI CASSETTI IN VETRO DOGATO
ORIZZONTALE E VERTICALE PAS DOSÉ SCAV 327_V.



Base units with Pas Dosé SCAV 327_V horizontal and vertical slat glass drawer fronts and doors.

Meubles bas avec portes et façades tiroirs en verre à cannelé horizontal et vertical Pas Dosé SCAV 327_V.

Unterschränke mit Fronten und Schubladenfronten aus senkrecht und waagrecht gestreiftem Glas Pas Dosé SCAV 327_V.

Muebles bajos con puertas y frentes cajones en cristal con duelas horizontales y verticales Pas Dosé SCAV 327_V.

Тумбы со створками и фасадами ящиков из стекла с горизонтальной и вертикальной рифленой отделкой Pas Dosé SCAV 327_V.

地柜配 SCAV 327_V Pas Dosé 带水平和垂直板条的玻璃抽屉门板和门板。



GOLE FLAT ORIZZONTALI E VERTICALI LACCATE OPACHE PAS DOSÉ.

Pas Dosé matt lacquered horizontal and vertical Flat recessed grip profiles . Gorges Flat horizontales et verticales Laqué mat Pas Dosé . Matt lackierte Pas Dosé waagrechte und senkrechte Griffriellen Flat . Golas horizontales y verticales Flat lacadas mate Pas Dosé . Горизонтальные и вертикальные пазы Flat с лакированной матовой отделкой Pas Dosé . Pas Dosé 哑光烤漆水平和垂直 Flat 把手槽。



DRESS CODE 4



ANTA: Decorativo Home Matter SCAV 968 . DOOR: Home Matter SCAV 968 decorative melamine . PORTE : Revêtement décoratif en mélaminé Home Matter SCAV 968 . FRONT: Melaminharz Home Matter SCAV 968 . PUERTA: Melamina decorativa Home Matter SCAV 968 . СТВОРКА: Декоративная облицовка «Home Matter» SCAV 968 . 门板:SCAV 968 Home Matter 三聚氰胺饰面。

ANTA: Decorativo Rovere Gold SCAV 993 . DOOR: Gold Oak SCAV 993 Decorative melamine . PORTE : Revêtement décoratif en mélaminé Chêne Gold SCAV 993 . FRONT: Melaminharz Eiche Gold SCAV 993 . PUERTA: Melamina decorativa Roble Gold SCAV 993 . СТВОРКА: Декоративная облицовка «Дуб Gold» SCAV 993 . 门板:SCAV 993 金色橡木三聚氰胺饰面。

ELEMENTI A GIORNO: Decorativo Rovere Gold SCAV 993 . OPEN-FRONTED ELEMENTS: Gold Oak SCAV 993 Decorative melamine . ÉLÉMENTS OUVERTS : Revêtement décoratif en mélaminé Chêne Gold SCAV 993 . OFFENE ELEMENTE: Melaminharz Eiche Gold SCAV 993 . ELEMENTOS ABIERTOS: Melamina decorativa Roble Gold SCAV 993 . ЭЛЕМЕНТЫ ОТКРЫТОГО ТИПА: Декоративная облицовка «Дуб Gold» SCAV 993 . 开放式元素:SCAV 993 金色橡木三聚氰胺饰面。

PIANO CUCINA: Gres Porcellanato Breach Grey profilo 5G59 sp.3 cm . KITCHEN WORKTOP: 3 cm thick Breach Grey Porcelain Stoneware, profile 5G59 . PLAN CUISINE : Grès cérame Breach Grey profil 5G59 ép.3 cm . KÜCHENPLATTE: Feinsteinzeug Breach Grey Profil 5G59 St. 3 cm . ENCIMERA COCINA: Gres porcelánico Breach Grey perfil 5G59 esp.3 cm . СТОЛЕШНИЦА КУХНИ: Керамогранит «Breach Grey», профиль 5G59, т.3 см . 厨房台面:Breach Grey 岩板,轮廓 5G59,厚3 cm。



BASI SOSPESE CON ANTE DECORATIVO HOME MATTER SCAV 968, PENSILI SOSPESI CON ANTE DECORATIVO ROVERE GOLD SCAV 993 E PIANO SOSPESO IN FENIX NTM® GRIGIO LONDRA PROFILO 6A SP.10 CM PROFONDO 45 CM.



Wall-mounted base units with Home Matter SCAV 968 Decorative melamine doors, wall-mounted wall units with Gold Oak SCAV 993 Decorative melamine doors and 10 cm thick, D.45 cm wall-mounted top in London Grey Fenix NTM®, profile 6A . Meubles bas suspendus avec portes Revêtement décoratif en mélaminé Home Matter SCAV 968, meubles hauts suspendus avec portes Revêtement décoratif en mélaminé Chêne Gold SCAV 993 et plan suspendu Fenix NTM® Gris Londres profil 6A ép.10 cm profondeur 45 cm . Wandhängende Unterschränke mit Fronten aus Melaminharz Home Matter SCAV 968, wandhängende Oberschränke mit Fronten aus Melaminharz Eiche Gold SCAV 993 und wandhängende Platte aus Fenix NTM® London Grau Profil 6A St.10 cm Tiefe 45 cm . Muebles bajos suspendidos con puertas en Melamina decorativa

Home Matter SCAV 968, muebles altos suspendidos con puertas en Melamina decorativa Roble Gold SCAV 993 y encimera suspendida en Fenix NTM® Gris Londres perfil 6A Esp.10 cm con 45 cm de profundidad . Подвесные тумбы со створками с декоративной облицовкой цвета «Home Matter» SCAV 968, навесные шкафы со створками с декоративной облицовкой цвета Дуб «Gold» SCAV 993 и подвесная столешница из Fenix NTM® . Серый Лондон», профиль 6A т.10 см, гл. 45 см . 悬挂式地柜配 SCAV 968 Home Matter 三聚氰胺饰面板、吊柜配 SCAV 993 金色橡木三聚氰胺饰面板和伦敦灰 Fenix NTM® 悬挂式台面, 轮廓6A, 厚10 cm、深45 cm。

TAVOLI
TABLES
TABLES
TISCHE
MESAS
СТОЛЫ
餐桌

SEDIE
CHAIRS
CHAISES
STÜHLE
SILLAS
СТУЛЬЯ
椅子

SGABELLI
STOOLS
TABOURETS
HOCKER
TABURETES
ТАБУРЕТЫ
吧凳

FINITURE
FINISHES
FINITIONS
FINISHS
ACABADOS
ОТДЕЛКИ
饰面

MANIGLIE
HANDLES
POIGNÉES
GRIFFE
TIRADORES
РУЧКИ
把手

ZOCCOLI
PLINTHS
SOCLES
SOCKEL
ZÓCALOS
ЦОКОЛИ
踢脚线

TAVOLI . TABLES . TABLES . TISCHE . MESAS . СТОЛЫ . 餐桌

KEI



MARY



NORWEGIAN



SHANGAI



TAVOLI CONSIGLIATI . RECOMMENDED TABLES . TABLES CONSEILLÉES . EMPFOHLENE TISCHE . MESAS RECOMENDADAS . РЕКОМЕНДУЕМЫЕ СТОЛЫ . 推荐的餐桌

CONTEXT



DESKO



FLAWLESS



HOVER



QUADRIFOGLIO



TAI



TIMELESS



WINTER



Per la cucina Lumina sono disponibili anche altri modelli di tavoli e sedie e una grande varietà di piani, di accessori e di elettrodomestici. Per la scelta e le loro disponibilità si possono consultare, presso i Rivenditori, i relativi Cataloghi "Cucine e complementi: Affinità elettive", "Accessori: Spazio alla funzione" e "Elettrodomestici" pubblicati dalla Scavolini.

Other models of tables and chairs and a wide range of worktops, accessories and appliances are also available for the Lumina kitchen. For details and availability please consult Scavolini's "Kitchen and accessories: Elective affinities" and "Accessories: Functionality at your disposal" catalogues available at our authorised dealers.

D'autres modèles de tables et de chaises et une grande variété de plans, d'accessoires et d'appareils électroménagers sont également disponibles pour la cuisine Lumina. Pour les choisir et pour en vérifier la disponibilité, vous pouvez consulter les catalogues publiés par Scavolini, « Cuisine et compléments : Affinités électives » et « Accessoires : Place à la fonctionnalité », que vous trouverez chez les revendeurs.

Weitere Tisch- und Stuhlmodelle für die Küche Lumina sowie eine große Auswahl an Platten und Zubehör finden Sie bei Ihrem Scavolini-Händler in den Katalogen "Küche und Zubehör: Wahlverwandtschaften", "Zubehör: Raum für Funktionalität" und "Elektrogeräte".

Para la cocina Lumina están disponibles, además, otros modelos de mesas y sillas y una gran variedad de encimeras, de accesorios y de electrodomésticos. Para su selección y su disponibilidad puede consultar en los Revendedores los Catálogos correspondientes "Cocina y complementos: Afinidades electivas", "Accesorios: Espacio a la función" y "Electrodomésticos", publicados por Scavolini.

Для кухни Lumina имеются также и другие модели столов и стульев, а также большое разнообразие столешниц, аксессуаров и бытовых электроприборов. Для их выбора в магазинах дилеров можно воспользоваться каталогами "Кухня и дополнения: избирательная общность", "Аксессуары: свободу практичности", "Бытовые электроприборы", опубликованными компанией Scavolini.

另有其他餐桌椅系列以及广泛的台面、配件和电器可用于 Lumina 厨房。详情请参阅 Scavolini 的《厨房与配件: 可选的亲密伙伴》(Kitchen and accessories: Elective affinities) 和《配件: 功能由你决定》(Accessories: Functionality at your disposal) 目录画册, 于我们的授权经销商处获取。

SEDIE . CHAIRS . CHAISES . STÜHLE . SILLAS . СТУЛЬЯ . 椅子

DOME 260



MORE



NOUVELLE



SIXTIES



SEDIE CONSIGLIATE . RECOMMENDED CHAIRS . CHAISES CONSEILLÉES . EMPFOHLENE STÜHLE . SILLAS RECOMENDADAS . РЕКОМЕНДУЕМЫЕ СТУЛЬЯ . 推荐的餐椅

CHATTY



DOME 266



FLAIR



GARDEN



HERO



METALLIC



KUADRA 1151



PAINTER



SCHOOL



SGABELLI . STOOLS . TABOURETS . HOCKER . TABURETES . ТАБУРЕТЫ . 吧凳

FREESBY



NOVEL



PAINTER



WEIMAR



SGABELLI CONSIGLIATI . RECOMMENDED STOOLS . TABOURETS CONSEILLÉS . EMPFOHLENE HOCKER . TABURETES RECOMENDADOS . РЕКОМЕНДУЕМЫЕ ТАБУРЕТЫ . 推荐的吧凳

DOME 267



ENDLESS



FLAIR



HERO A SLITTA



PENCIL



UNIQUE



STRUTTURA CUCINA . KITCHEN CABINET STRUCTURE . CAISSON CUISINE . KÜCHEN-KORPUS . ESTRUCTURA COCINA . КОРПУС КУХНИ . 厨房柜体



Bianco
White
Blanc
Weiß
Blanco
Белый
白色

Textstyle sabbia
Textstyle Sand
Textstyle Sable
Textstyle Sand
Textstyle Arena
Textstyle Песочный
沙色织物效果

Tessuto antracite
Anthracite Fabric
Tissu Anthracite
Textiloptik Anthrazit
Tejido Antracita
Ткань Антрацит
无光泽色织物效果

Per disponibilità aggiornate dei colori di strutture e ante consultare il seguente QR Code:

For up-to-date available door and structure colours, consult the following QR Code:

Pour voir la disponibilité mise à jour des coloris de caissons et portes, consulter le QR code :

Für die aktualisierte Verfügbarkeit der Farben von Korpusen und Fronten wird auf den folgenden QR Code verwiesen:

Para ver la disponibilidad actualizada de los colores de estructuras y puertas, consulte el siguiente código QR:


Для получения актуальной информации о наличии цветов и корпусов створок, воспользуйтесь этим QR-кодом:

想要获取有关门板和柜体颜色的最新信息, 请扫描此处的二维码进行查询:

ANTE . DOORS . PORTES . FRONTEN . PUERTAS . СТВОРКИ . 门板

Spessore anta 2,2 cm . Door thickness 2.2 cm . Épaisseur porte 2,2 cm . Frontstärke 2,2 cm . Espesor puerta 2,2 cm . Толщина створки 2,2 см . 门板厚度2.2 cm

ANTA LACCATA
LACQUERED DOOR
PORTE LAQUÉ
LACKIERTE FRONT
PUERTA LACADA
ЛАКИРОВАННАЯ СТВОРКА
烤漆门板



PIANA OPACA
Matt plain
Lisse mat
Glatt matt
Lisa mate
Плоская, Матовая
平板哑光

PIANA LUCIDA
Glossy plain
Lisse brillant
Glatt hochglanz
Lisa brillo
Плоская, глянцева
平板亮光




● Opaco . Matt . Mat . Matt . Mate . Матовая . 哑光
○ Lucido . Glossy . Brillant . Glänzend . Brillo . Глянцевая . 亮光



ANTE . DOORS . PORTES . FRONTEN . PUERTAS . СТВОРКИ . 门板

Spessore anta 2,2 cm . Door thickness 2.2 cm . Épaisseur porte 2,2 cm . Frontstärke 2,2 cm . Espesor puerta 2,2 cm . Толщина створки 2,2 см . 门板厚度2.2 cm


ANTA LACCATA EFFETTO PERLATO
PEARL-EFFECT LACQUERED DOOR
PORTE LAQUÉ EFFET NACRÉ
LACKIERTE FRONT IN GERPERLTER OPTIK
PUERTA LACADO EFECTO NASCARADO
СТВОРКА С ЛАКИРОВАННОЙ
ОТДЕЛКОЙ С ЖЕМЧУЖНЫМ
ЭФФЕКТОМ
珠光效果烤漆门板



PIANA OPACA
Matt plain
Lisse mat
Glatt matt
Lisa mate
Плоская, Матовая
平板哑光

PIANA LUCIDA
Glossy plain
Lisse brillant
Glatt hochglanz
Lisa brillo
Плоская, глянцевая
平板亮光

● Opaco . Matt . Mat . Matt . Mate . Матовая . 哑光
○ Lucido . Glossy . Brillant . Glänzend . Brillo . Глянцевая . 亮光



● SCAV 326

Cuvée



● SCAV 327


Pas Dosé



● SCAV 328


Perlage

ANTA LACCATA EFFETTO METALLO
METAL EFFECT LACQUERED DOOR
PORTE LAQUÉ EFFET MÉTAL
LACKIERTE FRONT IN METALLOPTIK
PUERTA LACADO EFECTO METAL
СТВОРКА ЛАКИРОВАННАЯ С
ЭФФЕКТОМ МЕТАЛЛА
金属效果烤漆门板



SCAV 884

Acciaio Scuro
Dark Steel
Acier Foncé
Stahl Dunkel
Acero Oscuro
Сталь Темная
深色不锈钢



SCAV 869

Stained Aluminium




SCAV 804

Stained Brass



SCAV 512

Stained Copper




SCAV 868

Stained Steel

ANTE . DOORS . PORTES . FRONTEN . PUERTAS . СТВОРКИ . 门板

Spessore anta 2,2 cm . Door thickness 2.2 cm . Épaisseur porte 2,2 cm . Frontstärke 2,2 cm . Espesor puerta 2,2 cm . Толщина створки 2,2 см . 门板厚度2.2 cm

ANTA LAMINATO
LAMINATE DOOR
PORTE STATIFIÉ
FRONT LAMINAT
PUERTA LAMINADO
СТВОРКА ИЗ ЛАМИНАТА
层压板门板




OPACA CON BORDO ABS
Matt with ABS edging
Mat avec chant ABS
Matt mit ABS-Kante
Mate con canto de ABS
Матовая отделка, кромка из АБС
哑光 ABS封边



SCAV 926

Pietra Grey
Grey Stone
Pierre Grey
Stein Grey
Piedra Grey
Камень Grey
灰色石



SCAV 927

Calacatta



SCAV 928

Statuario



SCAV 1001

Urban Bronze



SCAV 1002

Urban Gold




SCAV 1003

Urban Steel

ANTA LAMINATO STRIPS
STRIPS LAMINATE DOOR
PORTE STATIFIÉ STRIPS
FRONT LAMINAT STRIPS
PUERTA LAMINADO STRIPS
ЛАМИНИРОВАННАЯ СТВОРКА STRIPS
STRIPS层压板门板



OPACA CON BORDO ABS
Matt with ABS edging
Mat avec chant ABS
Matt mit ABS-Kante
Mate con canto de ABS
Матовая отделка, кромка из АБС
哑光 ABS封边



SCAV 1001

Urban Bronze*



SCAV 1002

Urban Gold*



SCAV 1003

Urban Steel*

* Finitura MOV . MOV finish. Finition MOV . Finish
MOV . Acabado MOV . Отделка MOV . MOV饰面

ANTE . DOORS . PORTES . FRONTEN . PUERTAS . СТВОРКИ . 门板

Spessore anta 2,2 cm . Door thickness 2.2 cm . Épaisseur porte 2,2 cm . Frontstärke 2,2 cm . Espesor puerta 2,2 cm . Толщина створки 2,2 см . 门板厚度2.2 cm

ANTA VETRO CON SUPPORTO IN ALLUMINIO
GLASS DOOR WITH ALUMINIUM SUPPORT
PORTE EN VERRE AVEC SUPPORT EN ALUMINIUM
GLASFRONT MIT ALUMINIUMHALTER
PUERTA DE CRISTAL CON SOPORTE EN ALUMINIO
СТВОРКА ИЗ СТЕКЛА С ОПОРОЙ ИЗ АЛЮМИНИЯ
带铝制支撑的玻璃门板

DISPONIBILITÀ COLORI SUPPORTI IN ALLUMINIO (DETTAGLI RETRO ANTA)
Available Aluminium support colours (details of back of door)
. Coloris supports en Aluminium disponibles (détails arrière porte) . Verfügbarkeit der Farben aus Aluminium (detail frontrückseite) . Disponibilidad de colores para soportes en Aluminio (detalles parte posterior puerta) . Варианты цветов опор из алюминия (фрагменты обратной стороны створки) . 带铝制支撑的颜色可用性(门板背面细节)

ANODIZZATO FINITURA ARGENTO
Silver finish anodised
Anodisé finition Argent
Eloxierf finish silber
Anodizado acabado plata
Анодированная, отделка серебро
银色饰面阳极氧化

VERNICIATO BIANCO
Painted White
Peint Blanc
Weiß lackiert
Pintado blanco
Окрашенная в цвет белый
白色喷漆

VERNICIATO GRIGIO FERRO
Painted Iron Grey
Peint Gris Fer
Eisengrau lackiert
Pintado gris hierro
Окрашенная в цвет серый
железный
铁灰色喷漆

● Opaco . Matt . Mat . Matt . Mate . Матовая . 哑光
○ Lucido . Glossy . Brillant . Glänzend . Brillo . Глянцевая . 亮光




●● SCAV 028_V
Bianco Prestige
Prestige White
Blanc Prestige
Eloxierf finish silber
Blanco Prestige
Белый Prestige
高贵白色

●● SCAV 041_V
●● SCAV 042_V
Panna Porcellana
Porcelain Cream
Crème Porcelaine
Crème Porzellan
Crema Porcelana
Кремовый Фарфор
奶瓷色

●● SCAV 453_V
Cipria
Powder Pink
Poudre
Puder
Polvos
Пудра
嫩粉色

●● SCAV 805_V
Giallo Senape
Mustard Yellow
Jaune Moutarde
Senf gelb
Amarillo Mostaza
Желтый Горчичный
芥末黄

●● SCAV 301_V
●● SCAV 302_V
Grigio Chiaro
Light Grey
Gris Clair
Hellgrau
Gris Claro
Светло-Серый
浅灰



●● SCAV 325_V
Grigio Airone
Heron Grey
Gris Héron
Reihergrau
Gris Garza
Серая Цапля
苍鹭灰

●● SCAV 855_V
Tortora
Dove Grey
Tourterelle
Taubengrau
Tórtola
Серо-коричневый
鸽灰

●● SCAV 856_V
Visone
Mink
Vison
Nerz
Visón
Бежево-коричневый
貂色

●● SCAV 328_V
Perlage

●● SCAV 327_V
Pas Dosé




●● SCAV 899_V
Grigio Matera
Matera Grey
Gris Matera
Materagrau
Gris Matera
Серый Matera
Matera灰

●● SCAV 326_V
Cuvée

●● SCAV 375_V
Grigio Titanio
Titanium Grey
Gris Titane
Titangrau
Gris Titano
Серый Титановый
钛灰

●● SCAV 324_V
Grigio Vulcano
Volcano Grey
Gris Volcan
Vulkangrau
Gris Volcán
Серый Вулканический
火山灰

●● SCAV 374_V
Grigio Ferro
Iron Grey
Gris Fer
Eisengrau
Gris Hierro
Серый Железный
铁灰



●● SCAV 557_V
Azzurro Laguna
Blue Lagoon
Bleu Lagune
Lagunenblau
Celeste Laguna
Голубая Лагуна
湖蓝

●● SCAV 569_V
Blu Agave
Agave Blue
Bleu Agave
Agaveblau
Azul Agave
Голубая Агава
龙舌兰蓝

●● SCAV 279_V
Verde Aloe
Aloe Green
Vert Aloe
Aloegrün
Verde Aloe
Зеленый Алоэ
芦荟绿

●● SCAV 570_V
Verde Ottanio
Teal Green
Vert Octane
Oktangrün
Verde Azulado
Зелено-Синий
水鸭绿

●● SCAV 277_V
Verde Minerale
Mineral Green
Vert Minéral
Mineralgrün
Verde Mineral
Зеленый Минерал
矿石绿



●● SCAV 568_V
Blu Moon
Moon Blue
Bleu Moon
Moon Blau
Azul Moon
Синий Moon
月亮蓝

●● SCAV 514_V
Rosso Corallo
Coral Red
Rouge Corail
Korallrot
Rojo Coral
Красный Коралловый
珊瑚红

●● SCAV 515_V
Rosso Marocco
Morocco Red
Rouge Maroc
Marokkorot
Rojo Marruecos
Красный Марокканский
摩洛哥红

●● SCAV 406_V
Ruggine
Rust
Rouille
Rost
Óxido
Ржавый
铁锈色

●● SCAV 505_V
Rosso Rubino
Ruby Red
Rouge Rubis
Rubinrot
Rojo Rubí
Красный Рубин
宝石红



●● SCAV 424_V
Nero Ardesia
Slate Black
Noir Ardoise
Schiefer
Negro Pizarra
Черный Сланец
板岩黑

ANTE . DOORS . PORTES . FRONTEN . PUERTAS . СТВОРКИ . 门板

Spessore anta 2,2 cm . Door thickness 2.2 cm . Épaisseur porte 2,2 cm . Frontstärke 2,2 cm . Espesor puerta 2,2 cm . Толщина створки 2,2 см . 门板厚度2.2 cm

ANTA DECORATIVO

DECORATIVE MELAMINE DOOR
PORTE REVÊTEMENT DÉCORATIF
EN MÉLAMINÉ
FRONT AUS MELAMINHARZ
PUERTA EN MELAMINA DECORATIVA
СТВОРКИ С ДЕКОРАТИВНОЙ
ОБЛИЦОВКОЙ
三聚氰胺饰面门板



OPACA CON BORDO ABS
Matt with ABS edging
Mat avec chant ABS
Matt mit ABS-Kante
Mate con canto de ABS
Матовая отделка, кромка из АБС
哑光, ABS封边

SCAV 021*	SCAV 321	SCAV 322	SCAV 380*	SCAV 963*
Bianco Puro Pure White Blanc Pur Reinweiß Blanco Puro Белый Чистый 纯白色	Grigio Terra Earth Grey Gris Terre Gris Silex Flintgrau Gris Adoquin Серый Земля 大地灰	Grigio Selce Flint Grey Gris Silex Flintgrau Gris Adoquin Серый Кремневый 火石灰	Grigio Gabbiano Seagull Grey Gris Mouette Mövingrau Gris Gaviotta Серый Чайка 海鸥灰	Grigio Velo Veil Grey Gris Voile Velo Grau Gris Velo Серый Вуаль 纱灰色
SCAV 964	SCAV 403	SCAV 863	SCAV 864	SCAV 878
Grigio Seppia Sepia Grey Gris Sépia Dunkelgrau Gris Sepia Серый Сепия 乌贼灰	Oxide Bronze 氧化青铜	Azimut	Vertigo	Concrete Jersey Jersey混凝土色
SCAV 879	SCAV 880	SCAV 881	SCAV 966	SCAV 967
Concrete Brooklyn Brooklyn混凝土色	Concrete Harlem Harlem混凝土色	Oxide Steel 氧化铜色	Wall Matter	Gate Matter
SCAV 968	SCAV 969	SCAV 987	SCAV 988	SCAV 989
Home Matter	Key Matter	Shadow	Cloud	Mist


* OPACA BORDO LASER
MATT WITH LASER EDGING . MAT CHANT AU
LASER . MATT-FINISH LASERGESCHN KANTE .
МАТЕ САНТО А ЛАСЕР . МАТОВАЯ, КРОМКА С
ЛАЗЕРНОЙ ОБРАБОТКОЙ . 哑光雷射封边

SCAV 970	SCAV 971	SCAV 973	SCAV 974	SCV 980	SCAV 790	SCAV 791
Pietra Salina Salina Stone Pierre Salina Stein Salina Piedra Salina Камень Салина Salina石色	Pietra Linosa Linosa Stone Pierre Linosa Stein Linosa Piedra Linosa Камень Линоза Linosa石色	Pietra Abyss Abyss Stone Pierre Abyss Stein Abyss Piedra Abyss Камень Abyss Abyss石色	Pietra Solar Solar Stone Pierre Solar Stein Solar Piedra Solar Камень Solar Solar石色	Pietra Venus Venus Stone Pierre Venus Stein Venus Piedra Venus Камень Venus Venus石色	Rovere Season Season Oak Chêne Season Eiche Season Roble Season Дуб Season Season橡木	Rovere Along Along Oak Chêne Along Eiche Along Roble Along Дуб Along Along橡木
SCAV 792	SCAV 793	SCAV 794	SCAV 795	SCAV 922	SCAV 923	SCAV 924
Rovere Bright Bright Oak Chêne Bright Eiche Bright Roble Bright Дуб Bright Bright橡木	Rovere Fade Fade Oak Chêne Fade Eiche Fade Roble Fade Дуб Fade Fade橡木	Rovere Actual Actual Oak Chêne Actual Eiche Actual Roble Actual Дуб Actual Actual橡木	Rovere Voyage Voyage Oak Chêne Voyage Eiche Voyage Roble Voyage Дуб Voyage Voyage橡木	Rovere Landscape Landscape Oak Chêne Landscape Eiche Landscape Roble Landscape Дуб Landscape Landscape橡木	Noce Steady Steady Walnut Noyer Steady Nussbaum Steady Nogal Steady Орех Steady Steady胡桃木	Noce Stage Stage Walnut Noyer Stage Nussbaum Stage Nogal Stage Орех Stage Stage胡桃木
SCAV 925	SCAV 939	SCAV 940	SCAV 942	SCAV 943	SCAV 960	SCAV 961
Noce Fair Fair Walnut Noyer Fair Nussbaum Fair Nogal Fair Орех Fair Fair胡桃木	Rovere Laguna Laguna Oak Chêne Lagune Eiche Laguna Roble Laguna Дуб Laguna Laguna橡木	Rovere Lavagna Slate Oak Chêne Ardoise Eiche Lavagna Roble Lavagna Дуб Lavagna Slate橡木	Noce Garden Garden Walnut Noyer Garden Nussbaum Garden Nogal Garden Орех Garden Garden胡桃木	Rovere Gessato Pinstripe Oak Chêne Rayé Eiche gestreift Roble Rayado Дуб Известковый 细条纹橡木	Rovere Gessato Castano Chestnut Pinstripe Oak Chêne Rayé Châtain Eiche gestreift Kastanie Roble Rayado Castaño Дуб Изв.Каштановый 栗色细条纹橡木	Rovere Gessato Bruno Brown Pinstripe Oak Chêne Rayé Brun Eiche gestreift Braun Roble Rayado Negro Дуб Изв.Тем.-кор. 褐色细条纹橡木
SCAV 962	SCAV 965	SCAV 975	SCAV 976	SCAV 993	SCAV 994	SCAV 995
Rovere Gessato Blondo Blond Pinstripe Oak Chêne Rayé Blond Eiche gestreift Blond Roble Rayado Rubio Дуб Изв.Светлый 金黄色细条纹橡木	Rovere Cortina Cortina Oak Chêne Cortina Eiche Cortina Roble Cortina Дуб Cortina Cortina橡木	Noce Arabica Arabica Walnut Noyer Arabica Nussbaum Arabica Nogal Arabica Орех Arabica Arabica胡桃木	Noce Banca Banca Walnut Noyer Banca Nussbaum Banca Nogal Banca Орех Banca Banca胡桃木	Rovere Gold Gold Oak Chêne Gold Eiche Gold Roble Gold Дуб Gold Gold橡木	Oriental	Oriental Light


ANTE . DOORS . PORTES . FRONTEN . PUERTAS . СТВОРКИ . 门板

Spessore anta 2,2 cm . Door thickness 2.2 cm . Épaisseur porte 2,2 cm . Frontstärke 2,2 cm . Espesor puerta 2,2 cm . Толщина створки 2,2 см . 门板厚度2.2 cm

ANTA IMPIALLACCIATA
VENEERED DOOR
PORTE PLAQUÉ
FURNIERTE FRONT
PUERTA ENCHARADA
ШПОНИРОВАННАЯ СТВОРКА
实木贴皮门板




PIANA
Plain
Lisse
Glatt
Lisa
Плоская
平板




SCAV 798

Noce Tussah
Tussah Walnut
Noyer Tussah
Nussbaum Tussah
Nogal Tussah
Орех Tussah
Tussah胡桃木




SCAV 799

Noce Ulster
Ulster Walnut
Noyer Ulster
Nussbaum Ulster
Nogal Ulster
Орех Ulster
Ulster胡桃木




SCAV 800

Noce Saxony
Saxony Walnut
Noyer Saxony
Nussbaum Saxony
Nogal Saxony
Орех Saxony
Saxony胡桃木




SCAV 933

Noce Royal
Royal Walnut
Noyer Royal
Nussbaum Royal
Nogal Royal
Орех Royal
皇家胡桃木




SCAV 934

Noce Sunset
Sunset Walnut
Noyer Sunset
Nussbaum Sunset
Nogal Sunset
Орех Sunset
日落胡桃木




SCAV 935

Rovere Caffè
Coffee Oak
Chêne Café
Eiche Kaffee
Roble Café
Дуб Кофейный
咖啡橡木



SCAV 936

Rovere Carbone
Coal Oak
Chêne Charbon
Eiche Carbona
Roble Carbón
Дуб Угольный
煤色橡木



SCAV 937

Rovere Grafite
Graphite Oak
Chêne Graphite
Eiche Graphit
Roble Grafito
Дуб Графитовый
石墨色橡木




SCAV 938

Rovere Grano
Wheat Oak
Chêne Blé
Eiche Korn
Roble Grano
Дуб Пшеничный
麦色橡木



SCAV 941

Rovere Dune
Dune Oak
Chêne Dune
Eiche Dune
Roble Duna
Дуб Дюна
沙丘色橡木



SCAV 1004

Eucalipto
Eucalyptus
Eucalyptus
Eucalyptus
Eucalipto
Эвкалипт
桉木

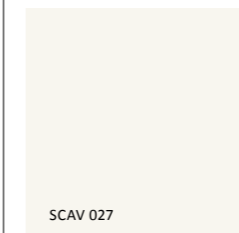
ANTE . DOORS . PORTES . FRONTEN . PUERTAS . СТВОРКИ . 门板

Spessore anta 2,2 cm . Door thickness 2.2 cm . Épaisseur porte 2,2 cm . Frontstärke 2,2 cm . Espesor puerta 2,2 cm . Толщина створки 2,2 см . 门板厚度2.2 cm

ANTA FENIX NTM®
FENIX NTM® DOOR
PORTE FENIX NTM®
FRONT FENIX NTM®
PUERTA FENIX NTM®
СТВОРКА FENIX NTM®
FENIX NTM®门板

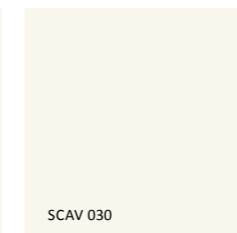


OPACA CON BORDO LASER
Matt with laser edging
Mat chant au laser
Matt-finish Lasergeschn Kante
Mate con canto a láser
Матовая, кромка с лазерной обработкой
哑光激光封边



SCAV 027

Bianco Malè
Malé White
Blanc Malé
Weiß Malé
Blanco Malé
Белый Malé
Malé白



SCAV 030

Bianco Kos
Kos White
Blanc Kos
Weiß Kos
Blanco Kos
Белый Kos
Kos白



SCAV 278

Verde Comodoro
Comodoro Green
Vert Comodoro
Comodoro Grün
Verde Comodoro
Зеленый Comodoro
Comodoro绿



SCAV 398

Castoro Ottawa
Ottawa Beaver
Castor Ottawa
Biber Ottawa
Castor Ottawa
Темно-коричневый Ottawa
Ottawa海狸色



SCAV 404

Casao Orinoco
Orinoco Cocoa
Casao Orénoque
Orinoco Kakao
Casao Orinoco
Какао Orinoco
Orinoco可可色



SCAV 426

Nero Ingo
Ingo Black
Noir Ingo
Schwarz Ingo
Negro Ingo
Черный Ingo
Ingo黑



SCAV 513

Rosso Jaipur
Jaipur Red
Rouge Jaipur
Jaipur Rot
Rojo Jaipur
Красный Jaipur
Jaipur红



SCAV 567

Blu Fes
Fez Blue
Bleu Fès
Fes Blau
Azul Fes
Синий Fes
Fes蓝




SCAV 861

Grigio Londra
London Grey
Gris Londres
London Grau
Gris Londres
Серый Лондон
伦敦灰




SCAV 865

Grigio Bromo
Bromine Grey
Gris Bromo
Brom-Grau
Gris Bromo
Серый Бром
溴灰



SCAV 866

Grigio Efeso
Ephesus Grey
Gris Ephesus
Ephesus Grau
Gris Efeso
Серый Эфес
Ephesus灰





SCAV 890

Grigio Antrim
Antrim grey
Gris Antrim
Antrim Grau
Gris Antrim
Серый Antrim
Antrim灰

ANTE . DOORS . PORTES . FRONTEN . PUERTAS . СТВОРКИ . 门板

Spessore anta 2,2 cm . Door thickness 2,2 cm . Épaisseur porte 2,2 cm . Frontstärke 2,2 cm . Espesor puerta 2,2 cm . Толщина створки 2,2 см . 门板厚度2.2 cm

**ANTA TELAIO ALLUMINIO
RETE METALLICA**
ALUMINIUM FRAME DOOR
WITH WIRE MESH
PORTE AVEC CADRE EN ALUMINIUM
ET GRILLAGE MÉTALLIQUE
RAHMENFRONT AUS ALUMINIUM
MIT METALLGITTER
PUERTA CON BASTIDOR ALUMINIO
MALLA METÁLICA
СТВОРКА С РАМОЙ ИЗ АЛЮМИНИЯ
С МЕТАЛЛИЧЕСКОЙ СЕТКОЙ
金属网铝框架门板



LINEAR

ROUND

ANTA CON MANIGLIA INTEGRATA
DOOR WITH BUILT-IN HANDLE . PORTE AVEC POIGNÉE
INTÉGRÉE . FRONT MIT INTEGRIERTEM GRIFF .
PUERTA CON TIRADOR INTEGRADO . СТВОРКА С
ИНТЕГРИРОВАННОЙ РУЧКОЙ . 带嵌入式把手的门板

**ANTA TELAIO ALLUMINIO FINITURA
ACCIAIO SCURO CON VETRO**
DARK STEEL FINISH ALUMINIUM
FRAME DOOR WITH GLASS
PORTE EN VERRE AVEC CADRE
ALUMINIUM FINITION ACIER FONCÉ
RAHMENFRONT AUS ALUMINIUM
IM FINISH STAHL DUNKEL MIT GLAS
PUERTA CON BASTIDOR ALUMINIO
ACABADO ACERO OSCURO CON
CRISTAL
СТВОРКА С РАМОЙ ИЗ АЛЮМИНИЯ
С ОТДЕЛКОЙ СТАЛЬ ТЕМНАЯ СО
СТЕКЛОМ
深色钢饰面铝框架配玻璃门板



VETRO STOPSOL CHIARO
CLEAR STOPSOL GLASS
VERRE STOPSOL CLAIR
STOPSOL-GAS HELL
CRISTAL STOPSOL CLARO
СВЕТЛОЕ СТЕКЛО STOPSOL
浅色STOPSOL玻璃门板


VETRO FUMÉ
SMOKED GLASS
VERRE FUMÉ
FUMÉ-GLAS
CRISTAL AHUMADO
ДЫМЧАТОЕ СТЕКЛО
烟熏色玻璃门板

ANTA CON MANIGLIA INTEGRATA
DOOR WITH BUILT-IN HANDLE . PORTE AVEC POIGNÉE
INTÉGRÉE . FRONT MIT INTEGRIERTEM GRIFF .
PUERTA CON TIRADOR INTEGRADO . СТВОРКА С
ИНТЕГРИРОВАННОЙ РУЧКОЙ . 带嵌入式把手的门板

GOLA ROUND . ROUND RECESSED GRIP PROFILE . GORGE ROUND . GRIFFRILLE ROUND . GOLA ROUND . ПАЗ ROUND . ROUND把手槽



GOLA ORIZZONTALE ROUND
HORIZONTAL ROUND RECESSED GRIP PROFILE
GORGE HORIZONTALE ROUND
HORIZONTALE GRIFFRILLE ROUND
GOLA HORIZONTAL ROUND
ГОРИЗОНТАЛЬНЫЙ ПАЗ ROUND
ROUND水平把手槽



GOLA VERTICALE ROUND
VERTICAL ROUND RECESSED GRIP PROFILE
GORGE VERTICALE ROUND
SENKRECHTE GRIFFRILLE ROUND
GOLA VERTICAL ROUND
ВЕРТИКАЛЬНЫЙ ПАЗ ROUND
ROUND垂直把手槽



GOLA IN ALLUMINIO VERNICIATO BIANCO
WHITE PAINTED ALUMINIUM RECESSED GRIP
PROFILE.
GORGE EN ALUMINIUM PEINT BLANC.
GRIFFRILLE AUS WEISS LACKIERTEM ALUMINIUM.
GOLA EN ALUMINIO PINTADO BLANCO.
ПАЗ ИЗ АЛЮМИНИЯ, ОКРАШЕННОГО
В ЦВЕТ БЕЛЫЙ.
白色喷漆铝把手槽



GOLA IN ALLUMINIO VERNICIATO BRONZO
BRONZE PAINTED ALUMINIUM RECESSED GRIP
PROFILE.
GORGE EN ALUMINIUM PEINT BRONZE.
GRIFFRILLE AUS ELOXIERTEM ALUMINIUM IM
BRONZEFINISH.
GOLA EN ALUMINIO PINTADO BRONZE.
ПАЗ ИЗ АЛЮМИНИЯ, ОКРАШЕННОГО
В ЦВЕТ БРОНЗА.
青铜色喷漆铝把手槽



GOLA IN ALLUMINIO VERNICIATO OTTONE
BRASS PAINTED ALUMINIUM RECESSED GRIP
PROFILE.
GORGE EN ALUMINIUM PEINT LAITON.
GRIFFRILLE AUS IN DER FARBE MESSING
LACKIERTEM ALUMINIUM.
GOLA EN ALUMINIO PINTADO LATÓN.
ПАЗ ИЗ АЛЮМИНИЯ, ОКРАШЕННОГО
В ЦВЕТ ЛАТУНЬ.
黄铜色喷漆铝把手槽



GOLA IN ALLUMINIO VERNICIATO TITANIO
TITANIUM PAINTED ALUMINIUM RECESSED GRIP
PROFILE.
GORGE EN ALUMINIUM PEINT TITANE
GRIFFRILLE AUS IN TITANERZ LACKIERTEM
ALUMINIUM.
GOLA EN ALUMINIO PINTADO TITANIO.
ПАЗ ИЗ АЛЮМИНИЯ, ОКРАШЕННОГО В ЦВЕТ
ТИТАН.
钛色喷漆铝把手槽



**GOLA IN ALLUMINIO ANODIZZATO
FINITURA ARGENTO**
SILVER FINISH ANODISED ALUMINIUM RECESSED
GRIP PROFILE.
GORGE EN ALUMINIUM ANODISÉ
FINITION ARGENT.
GRIFFRILLE AUS ELOXIERTEM ALUMINIUM IM
SILBERFINISH.
GOLA EN ALUMINIO ANODIZADO
ACABADO PLATA.
ПАЗ ИЗ АНОДИРОВАННОГО АЛЮМИНИЯ С
ОТДЕЛКОЙ СЕРЕБРО.
银色饰面阳极氧化铝把手槽



GOLA IN ALLUMINIO ANODIZZATO NERO OPACO
MATT BLACK ANODISED ALUMINIUM RECESSED
GRIP PROFILE.
GORGE EN ALUMINIUM ANODISÉ NOIR MAT.
GRIFFRILLE AUS ELOXIERTEM ALUMINIUM IN
MATTEM SCHWARZ.
GOLA EN ALUMINIO ANODIZADO NEGRO MATE.
ПАЗ ИЗ АНОДИРОВАННОГО АЛЮМИНИЯ ЦВЕТА
ЧЕРНЫЙ МАТОВЫЙ.
哑光黑色阳极氧化铝把手槽




**GOLA IN ALLUMINIO LACCATO LUCIDO O OPACO
NEI COLORI LACCATI**
GLOSSY OR MATT LACQUERED ALUMINIUM
RECESSED GRIP PROFILE IN THE LACQUERED
COLOURS.
GORGE EN ALUMINIUM LAQUÉ BRILLANT OU
MAT DANS LES COLORIS LAQUÉ.
GRIFFRILLE AUS IN LACKFARBEN MATT ODER
HOCHGLANZ LACKIERTEM ALUMINIUM.
GOLA EN ALUMINIO LACADO BRILLO O MATE EN
LOS COLORES LACADOS.
ПАЗ ИЗ АЛЮМИНИЯ С ЛАКИРОВАННОЙ
ГЛЯНЦЕВОЙ ИЛИ МАТОВОЙ ОТДЕЛКОЙ В
ЦВЕТАХ ЛАКИРОВАННЫХ ОТДЕЛОК.
采用烤漆颜色的亮光或哑光喷漆铝把手槽

GOLA FLAT . FLAT RECESSED GRIP PROFILE . GORGE FLAT . GRIFFRILLE FLAT . GOLA FLAT . ПАЗ FLAT . FLAT把手槽



GOLA ORIZZONTALE FLAT
HORIZONTAL FLAT RECESSED GRIP PROFILE
GORGE HORIZONTALE FLAT
HORIZONTALE GRIFFRILLE FLAT
GOLA HORIZONTAL FLAT
ГОРИЗОНТАЛЬНЫЙ ПАЗ FLAT
FLAT 水平把手槽



GOLA VERTICALE FLAT
VERTICAL FLAT RECESSED GRIP PROFILE
GORGE VERTICALE FLAT
SENKRECHTE GRIFFRILLE FLAT
GOLA VERTICAL FLAT
ВЕРТИКАЛЬНЫЙ ПАЗ FLAT
FLAT 垂直把手槽



GOLA IN ALLUMINIO VERNICIATO BIANCO
WHITE PAINTED ALUMINIUM RECESSED GRIP PROFILE
GORGE EN ALUMINIUM PEINT BLANC
GRIFFRILLE AUS WEISS LACKIERTEM ALUMINIUM
GOLA EN ALUMINIO PINTADO BLANCO
ПАЗ ИЗ АЛЮМИНИЯ, ОКРАШЕННОГО В ЦВЕТ БЕЛЫЙ
白色喷漆铝把手槽



GOLA IN ALLUMINIO VERNICIATO BRONZO
BRONZE PAINTED ALUMINIUM RECESSED GRIP PROFILE
GORGE EN ALUMINIUM PEINT BRONZE
GRIFFRILLE AUS ELOXIERTEM ALUMINIUM IM BRONZEFINISH
GOLA EN ALUMINIO PINTADO BRONZE
ПАЗ ИЗ АЛЮМИНИЯ, ОКРАШЕННОГО В ЦВЕТ БРОНЗА
青铜色喷漆铝把手槽



GOLA IN ALLUMINIO VERNICIATO OTTONE
BRASS PAINTED ALUMINIUM RECESSED GRIP PROFILE
GORGE EN ALUMINIUM PEINT LAITON
GRIFFRILLE AUS IN DER FARBE MESSING LACKIERTEM ALUMINIUM
GOLA EN ALUMINIO PINTADO LATÓN
ПАЗ ИЗ АЛЮМИНИЯ, ОКРАШЕННОГО В ЦВЕТ ЛАТУНЬ
黄铜色喷漆铝把手槽



GOLA IN ALLUMINIO VERNICIATO TITANIO
TITANIUM PAINTED ALUMINIUM RECESSED GRIP PROFILE.
GORGE EN ALUMINIUM PEINT TITANE
GRIFFRILLE AUS IN TITANERZ LACKIERTEM ALUMINIUM.
GOLA DE ALUMINIO PINTADO TITANIO.
ПАЗ ИЗ АЛЮМИНИЯ, ОКРАШЕННОГО В ЦВЕТ ТИТАН.
钛色喷漆铝把手槽.



GOLA IN ALLUMINIO ANODIZZATO
FINITURA ARGENTO
SILVER FINISH ANODISED ALUMINIUM RECESSED GRIP PROFILE
GORGE EN ALUMINIUM ANODISÉ FINITION ARGENT
GRIFFRILLE AUS ELOXIERTEM ALUMINIUM IM SILBERFINISH
GOLA EN ALUMINIO ANODIZADO ACABADO PLATA
ПАЗ ИЗ АНОДИРОВАННОГО АЛЮМИНИЯ С ОТДЕЛКОЙ СЕРЕБРО
银色阳极氧化铝把手槽




GOLA IN ALLUMINIO ANODIZZATO NERO OPACO
MATT BLACK ANODISED ALUMINIUM RECESSED GRIP PROFILE
GORGE EN ALUMINIUM ANODISÉ NOIR MAT
GRIFFRILLE AUS ELOXIERTEM ALUMINIUM IM MATTEM SCHWARZ
GOLA EN ALUMINIO ANODIZADO NEGRO MATE
ПАЗ ИЗ АНОДИРОВАННОГО АЛЮМИНИЯ ЦВЕТА ЧЕРНЫЙ МАТОВЫЙ
哑光黑色阳极氧化铝把手槽



GOLA IN ALLUMINIO LACCATO LUCIDO O OPACO
NEI COLORI LACCATI
GLOSSY OR MATT LACQUERED ALUMINIUM RECESSED GRIP PROFILE IN THE LACQUERED COLOURS
GORGE EN ALUMINIUM LAQUÉ BRILLANT OU MAT DANS LES COLORIS LAQUÉ
GRIFFRILLE AUS IN LACKFARBEN MATT ODER HOCHGLANZ LACKIERTEM ALUMINIUM
GOLA EN ALUMINIO LACADO BRILLO O MATE EN LOS COLORES LACADOS
ПАЗ ИЗ АЛЮМИНИЯ С ЛАКИРОВАННОЙ ГЛЯНЦЕВОЙ ИЛИ МАТОВОЙ ОТДЕЛКОЙ В ЦВЕТАХ ЛАКИРОВАННЫХ ОТДЕЛОК
与烤漆同色的亮光或哑光喷漆铝把手槽

MODULARITÀ
MODULARITY
MODULARITÉ
MODULBAUWEISE
MODULARIDAD
МОДУЛЬНЫЕ ЭЛЕМЕНТЫ
模块

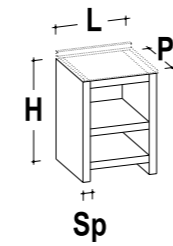
ZOCCOLI . PLINTHS . SOCLES . SOCKEL . ZÓCALOS . ЦОКОЛИ . 踢脚线



ZOCCOLO H.10 CM ALLUMINIO FINITURA ACCIAIO - ZOCCOLO H.7 CM ARGENTO FINITURA SATINATA - ZOCCOLO H.7/10 CM DISPONIBILE IN FINITURA OPACO
NEI COLORI: BIANCO, NERO, BRONZO, GRIGIO FERRO, GRIGIO GABBIANO, OTTONE, TITANIO O LACCATO LUCIDO E OPACO NEI COLORI DELL'ANTA
H.10 CM STEEL FINISH ALUMINIUM PLINTH - H.7 CM SATIN FINISH SILVER PLINTH - H.7/10 CM PLINTH AVAILABLE IN MATT FINISH IN THE FOLLOWING COLOURS: BLACK, WHITE, BRONZE, IRON GREY, SEAGULL GREY, BRASS, TITANIUM OR GLOSSY AND MATT LACQUERED IN THE DOOR COLOURS . SOCLE H.10 CM ALUMINIUM FINITION ACIER - SOCLE H.7 CM ARGENT FINITION SATINÉE - SOCLE H.7/10 CM DISPONIBILE EN FINITION MATE DANS LES COLORIS : BLANC, NOIR, BRONZE, GRIS FER, GRIS MOUETTE, LAITON, TITANE OU LAQUÉ BRILLANT ET MAT DANS LES COLORIS DE LA PORTE . SOCKEL H. 10 CM AUS ALUMINIUM IM FINISH STAHL - SOCKEL H. 7 CM SILBER IM FINISH SATINIERT - SOCKEL H. 7/10 CM IM MATTEN FINISH IN DEN FARBEN: WEISS, SCHWARZ, BRONZE, EISENGRAU, MÖWENGRAU, MESSING, TITANERZ ODER IN FRONTFARBEN HOCHGLANZ- UND MATTLACKIERT . ZÓCALO H.10 CM ALUMINIO ACABADO ACERO - ZÓCALO H.7 CM PLATA ACABADO SATINADO - ZÓCALO H.7/10 CM DISPONIBILE EN ACABADO MATE EN LOS COLORES: BLANCO, NEGRO, BRONCE, GRIS HIERRO, GRIS GAVIOTA, LATÓN, TITANIO O LACADO BRILLO Y MATE EN LOS COLORES DE LA PUERTA . ЦОКОЛЬ В.10 CM С АЛЮМИНИЕВОЙ ОТДЕЛКОЙ СТАЛЬ - ЦОКОЛЬ В.7 CM СЕРЕБРО С САТИНИРОВАННОЙ ОТДЕЛКОЙ - ЦОКОЛЬ В.7/10 CM С МАТОВОЙ ОТДЕЛКОЙ В СЛЕДУЮЩИХ ЦВЕТАХ: БЕЛЫЙ, ЧЕРНЫЙ, БРОНЗА, СЕРЫЙ ЖЕЛЕЗНЫЙ, СЕРАЯ ЧАЙКА, ЛАТУНЬ, ТИТАН ИЛИ С ГЛЯНЦЕВОЙ И МАТОВОЙ ЛАКИРОВАННОЙ ОТДЕЛКОЙ В ЦВЕТАХ СТВОРКИ . 高10CM钢饰面铝制踢脚线 - 高7CM饰面银色踢脚线 - 高7/10CM踢脚线采用提供多种颜色的哑光饰面: 白色、黑色、青铜色、铁灰色、海鸥灰、黄铜色、钛色或与门板同色的亮光和哑光烤漆

CUCINA . KITCHEN . CUISINE . KÜCHE . COCINA . КУХНИ . 厨房

Modularità . Modularity . Modularité . Modulbauweise . Modularidad . Модульные элементы . 模块



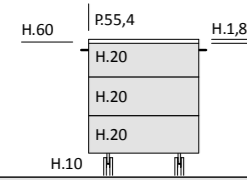
Note . Notes . Notes . Anmerkungen . Notas . Примечания . 注释
 H Altezza . Height . Hauteur . Höhe . Altura . Высота . 高度
 L Larghezza . Width . Largeur . Breite . Ancho . Ширина . 宽度
 P Profondità . Depth . Profondeur . Tiefe . Profundidad . Глубина . 深度
 Sp Spessore . Thickness . Épaisseur . Stärke . Espesor . Толщина . 厚度

N.B. . NB. . N.B. . NOTA . ПРИМ.: 注释:
 La profondità e l'altezza indicate sono riferite al fianco dell'elemento
 The depth and height specified refer to the side panel of the element
 La profondeur et la hauteur indiquées se réfèrent au côté de l'élément
 Die Angaben zu Tiefe und Höhe beziehen sich auf das Seitenpanel des Elements
 La profundidad y la altura indicadas se refieren al costado del elemento
 Указанная высота и глубина относятся к боковой панели элемента
 标示的深度和高度为元素侧板的深度和高度

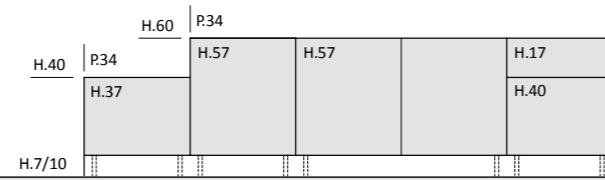
- * Disponibile anche con anta vetro
- ** Inseribili anche sospesi
- *** Disponibile anche con profondità 43 cm
- * Also available with glass door
- ** Can also be wall-mounted
- *** Also available with D. 43 cm
- * Également disponible avec porte en verre
- ** Peut être également être intégrés suspendus
- *** Également disponible avec profondeur 43 cm
- * Auch verfügbar mit Glasfront
- ** With under base unit frame
- *** Auch verfügbar mit Tiefe 43 cm
- * Disponible también con puerta de cristal
- ** También pueden instalarse suspendidos
- *** Disponible también con profundidad 43 cm
- * Возможен вариант исполнения со стеклянной створкой
- ** Устанавливаются также в подвесном варианте
- *** Возможен вариант исполнения с глубиной 43 см
- * 也可用玻璃门板
- ** 可悬挂式安装
- *** 另可选深度43cm

ⓘ Disponibile anche con inserto vetro cassetto/cestello
 Also available with glass drawer/basket insert
 Également disponible avec insert en verre tiroir/panier
 Auch mit Glaseinsatz für Schublade/Korb erhältlich
 Disponible también con aplicación de cristal cajón/cesto
 Выполняется также со стеклянной вставкой для ящика/корзины
 也提供带有玻璃组件的抽屉/拉篮


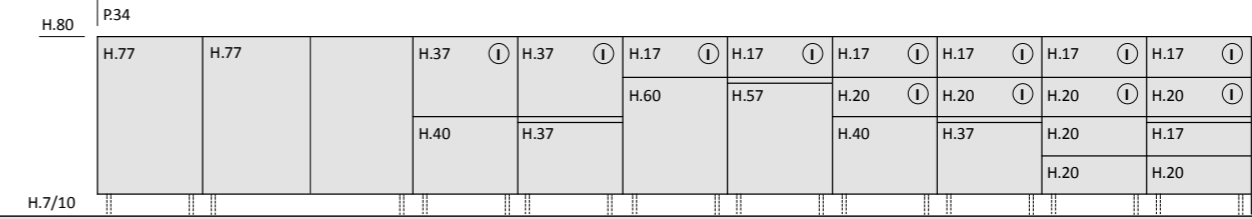
BASI CON RUOTE
 BASE UNITS ON WHEELS
 MEUBLES BAS SUR ROULETTES
 UNTERSCHRÄNKE MIT RÄDCHEN
 MUEBLES BAOS CON RUEDAS
 ТУМБЫ С КОЛЕСИКАМИ
 带轮地柜



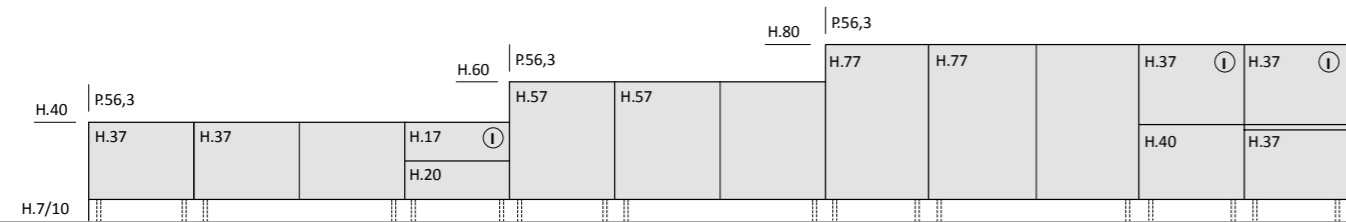
BASI
 BASE UNITS
 MEUBLES BAS
 UNTERSCHRÄNKE
 MUEBLES BAOS
 ТУМБЫ
 地柜



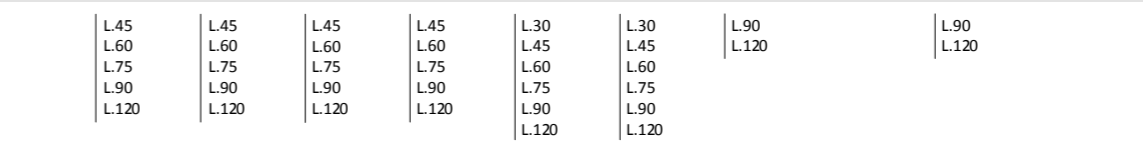

BASI
 BASE UNITS
 MEUBLES BAS
 UNTERSCHRÄNKE
 MUEBLES BAOS
 ТУМБЫ
 地柜



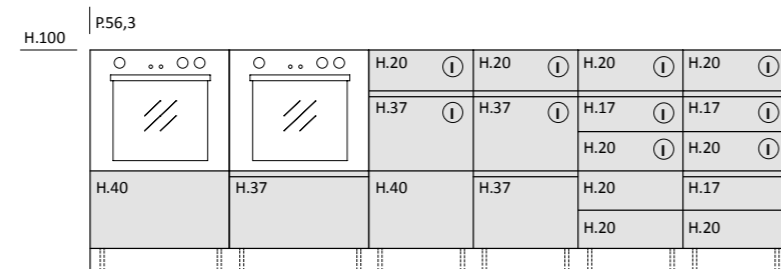
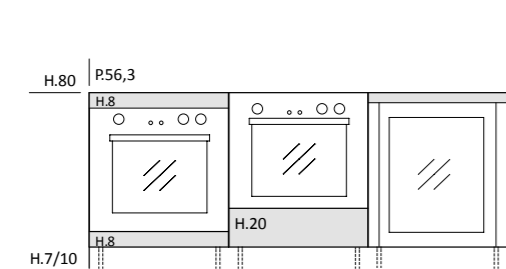
BASI
 BASE UNITS
 MEUBLES BAS
 UNTERSCHRÄNKE
 MUEBLES BAOS
 ТУМБЫ
 地柜




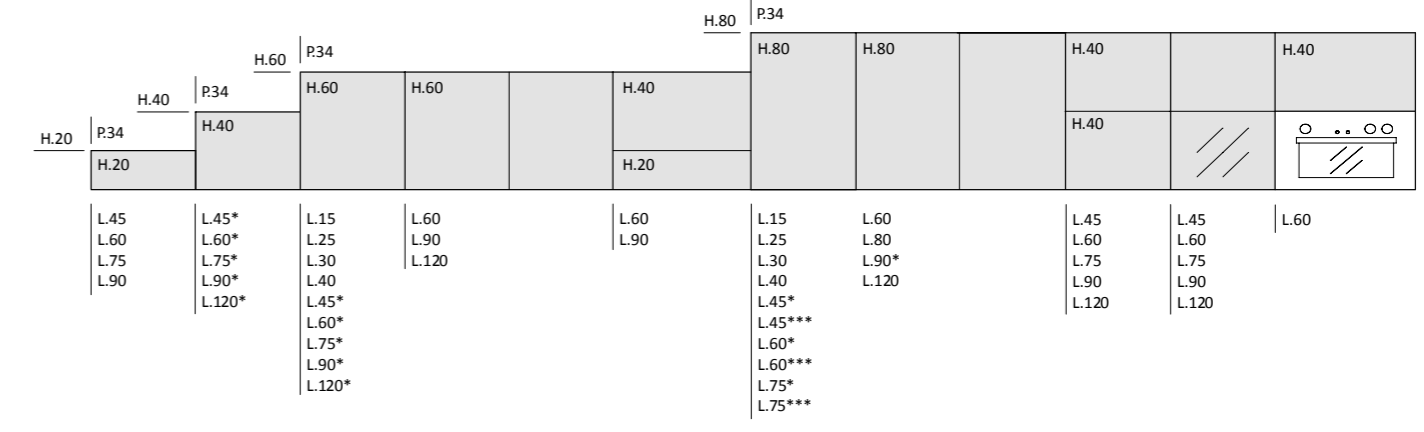
BASI
 BASE UNITS
 MEUBLES BAS
 UNTERSCHRÄNKE
 MUEBLES BAOS
 ТУМБЫ
 地柜



BASI - BASI PER ELETTRODOMESTICO
 BASE UNITS - APPLIANCE BASE UNITS
 MEUBLES BAS - MEUBLES BAS POUR ELECTRO-MÉNAGER
 UNTERSCHRÄNKE FÜR KÜCHENGERÄTE
 MUEBLES BAOS - MUEBLES BAOS PARA ELECTRODOMESTICO
 ТУМБЫ - ТУМБЫ ДЛЯ ВЫГОВНЫХ ЭЛЕКТРОПРИБОРОВ
 地柜 - 电器地柜

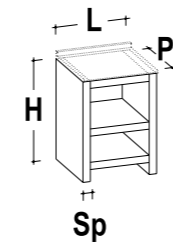


BENSILI - SCOPOLIANTI - SCOPPE
 WALL UNITS - DRAINER UNITS - HOODS
 MEUBLES HAUTS - ÉGOUTTOIRS - HOTTES
 OBERSCHRÄNKE - ABTROPFSCHRÄNKE - DUNSTABZUGSHAUBEN
 MUEBLES ALTOS - ESCURRIDORAS - САМРАНАС
 НАВЕСНЫЕ ШКАФЫ - СУШИЛИЦА ДЛЯ ПОСУДЫ - ВЫТЯЖКА
 吊柜 - 沥水柜 - 抽油烟机



CUCINA . KITCHEN . CUISINE . KÜCHE . COCINA . КУХНИ . 厨房

Modularità . Modularity . Modularité . Modulbauweise . Modularidad . Модульные элементы . 模块



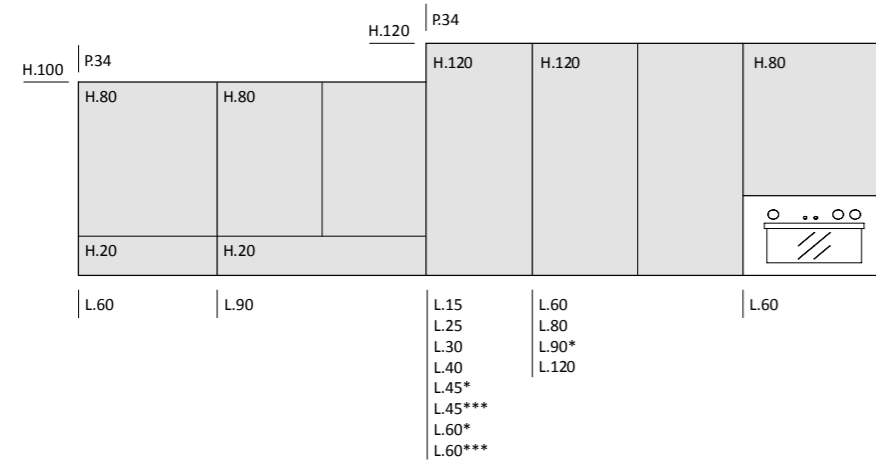
Note . Notes . Notes . Anmerkungen . Notas . Примечания . 注释
 H Altezza . Height . Hauteur . Höhe . Altura . Высота . 高度
 L Larghezza . Width . Largeur . Breite . Ancho . Ширина . 宽度
 P Profondità . Depth . Profondeur . Tiefe . Profundidad . Глубина . 深度
 Sp Spessore . Thickness . Épaisseur . Stärke . Espesor . Толщина . 厚度

N.B. . NB. . NB. . NOTA . ПРИМ. . 注释:
 La profondità e l'altezza indicate sono riferite al fianco dell'elemento
 The depth and height specified refer to the side panel of the element
 La profondeur et la hauteur indiquées se réfèrent au côté de l'élément
 Die Angaben zu Tiefe und Höhe beziehen sich auf das Seitenpanel des Elements
 La profundidad y la altura indicadas se refieren al costado del elemento
 Указанная высота и глубина относятся к боковой панели элемента
 标示的深度和高度为侧板的深度和高度


- * Disponibile anche con anta vetro
- ** Inseribili anche sospesi
- *** Disponibile anche con profondità 43 cm
- * Also available with glass door
- ** Can also be wall-mounted
- *** Also available with D. 43 cm
- * Également disponible avec porte en verre
- ** Peut également être intégrés suspendus
- *** Également disponible avec profondeur 43 cm
- * Auch verfügbar mit Glasfront
- ** With under base unit frame
- *** Auch verfügbar mit Tiefe 43 cm
- * Disponible también con puerta de cristal
- ** También pueden instalarse suspendidos
- *** Disponible también con profundidad 43 cm
- * Возможен вариант исполнения со стеклянной створкой
- ** Устанавливаются также в подвесном варианте
- *** Возможен вариант исполнения с глубиной 43 см
- * 也可用玻璃门板
- ** 可悬挂式安装
- *** 另可选深度43cm

① **Disponibile anche con inserto vetro cassetto/cestello**
 Also available with glass drawer/basket insert
 Également disponible avec insert en verre tiroir/panier
 Auch mit Glaseinsatz für Schublade/Korb erhältlich
 Disponible también con aplicación de cristal cajón/cesto
 Выполняется также со стеклянной вставкой для ящика/корзины
 也提供带有玻璃组件的抽屉/拉篮

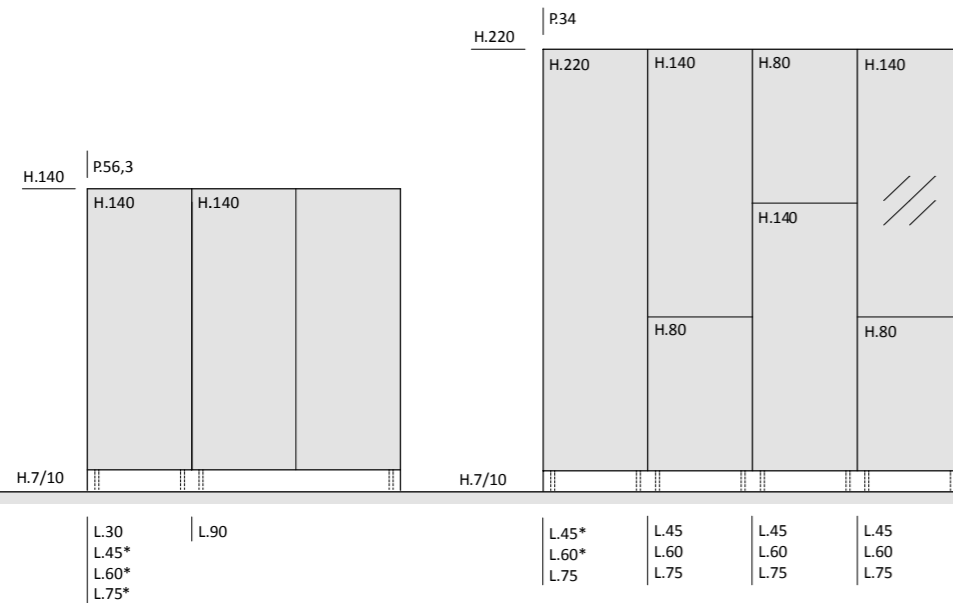
PENSILI - SCOLAPIATTI - CAPPE
 WALL UNITS - DRAINER UNITS - HOODS
 MEUBLES HAUTS - ÉGOUTOIRS - HOTTES
 OBERGESCHRÄNKE - ABTROPFSCHRÄNKE - DUNSTABZUGSHAUBEN
 MUEBLES ALTOS - ESCURREPIANOS - GAMPANAS
 НАВЕСНЫЕ ШКАФЫ - ШИДРИЛКИ ДЛЯ ПОСУДЫ - ВЫТЯЖКИ
 吊柜 - 沥水柜 - 抽油烟机



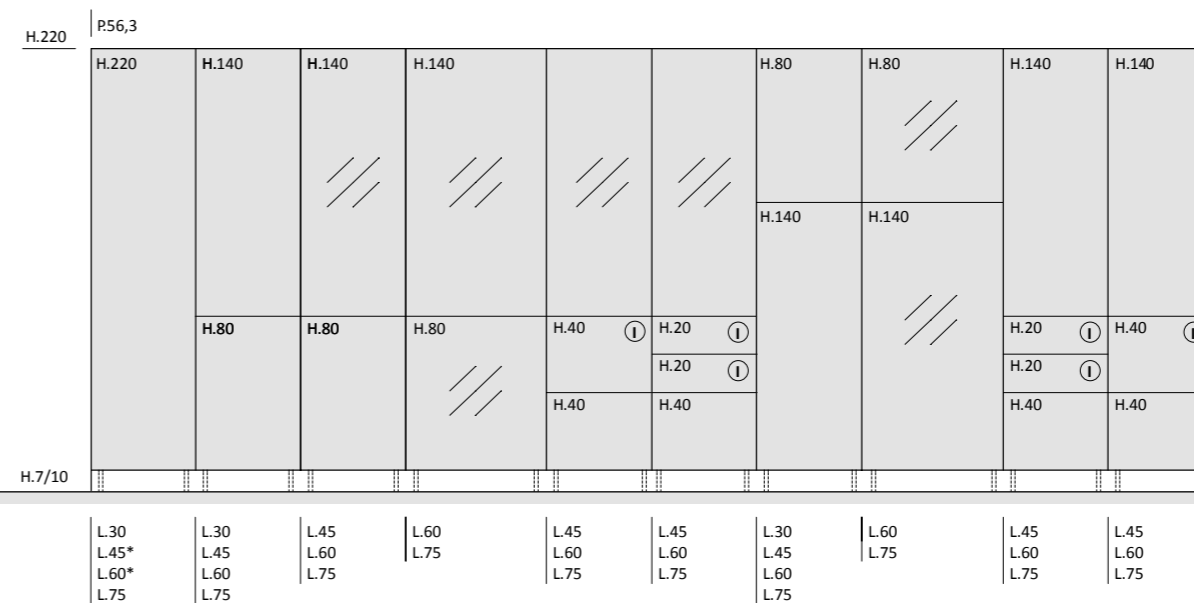
SOPRA PENSILI - ARMADI
 WALL UNITS - CABINETS
 ÉLÉMENT À POSER SUR MEUBLES HAUTS - ARMOIRES
 AUFSATZE FÜR SCHRÄNKE - OBERGESCHRÄNKE
 ELEMENTOS SOBRE MUEBLES ALTOS - ARMARIOS
 АНТРЕСОЛИ НАВЕСНЫХ ШКАФОВ - НАПОЛЬНЫХ ШКАФОВ
 吊柜上 - 壁橱柜



ARMADI
 LARDER UNITS
 ARMOIRES
 OBERGESCHRÄNKE
 ARMARIOS
 ШКАФЫ
 壁橱柜



ARMADI
 LARDER UNITS
 ARMOIRES
 OBERGESCHRÄNKE
 ARMARIOS
 ШКАФЫ
 壁橱柜



L.30
 L.45*
 L.60*
 L.75*

L.90

L.45*
 L.60*
 L.75

L.45
 L.60
 L.75

L.45
 L.60
 L.75

L.45
 L.60
 L.75

L.30
 L.45*
 L.60*
 L.75

L.30
 L.45
 L.60
 L.75

L.45
 L.60
 L.75

L.60
 L.75

L.45
 L.60
 L.75

L.30
 L.45
 L.60
 L.75

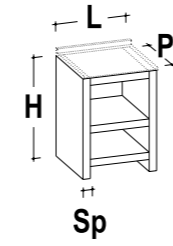
L.60
 L.75

L.45
 L.60
 L.75

L.45
 L.60
 L.75

CUCINA . KITCHEN . CUISINE . KÜCHE . COCINA . КУХНИ . 厨房

Modularità . Modularity . Modularité . Modulbauweise . Modularidad . Модульные элементы . 模块

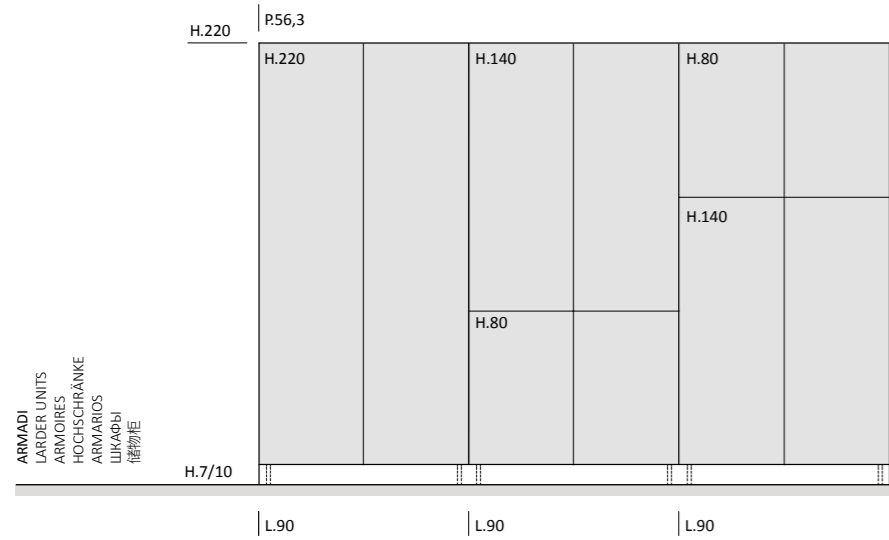


Note . Notes . Notes . Anmerkungen . Notas . Примечания . 注釋
 H Altezza . Height . Hauteur . Höhe . Altura . Высота . 高度
 L Larghezza . Width . Largeur . Breite . Ancho . Ширина . 宽度
 P Profondità . Depth . Profondeur . Tiefe . Profundidad . Глубина . 深度
 Sp Spessore . Thickness . Épaisseur . Stärke . Espesor . Толщина . 厚度

N.B. . NB. . NB. . NOTA . ПРИМ. . 注釋:
 La profondità e l'altezza indicate sono riferite al fianco dell'elemento
 The depth and height specified refer to the side panel of the element
 La profondeur et la hauteur indiquées se réfèrent au côté de l'élément
 Die Angaben zu Tiefe und Höhe beziehen sich auf das Seitenpanel des Elements
 La profundidad y la altura indicadas se refieren al costado del elemento
 Указанная высота и глубина относятся к боковой панели элемента
 标示的深度和高度为侧板的深度和高度

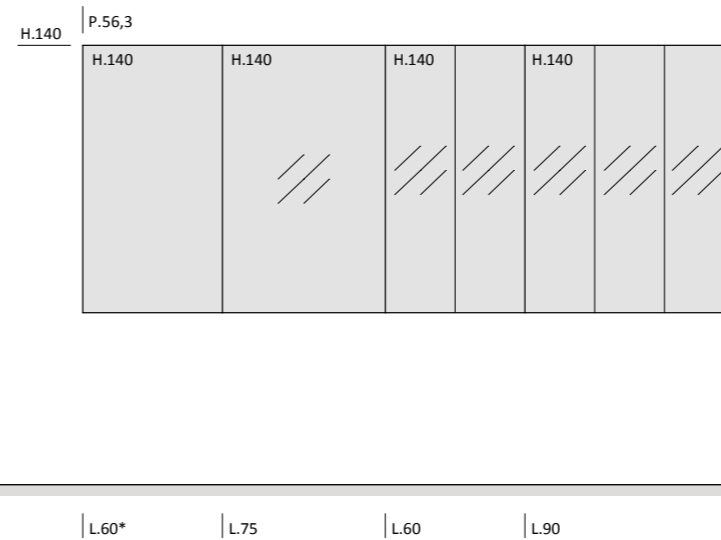
- * Disponibile anche con anta vetro
- ** Inseribili anche sospesi
- *** Disponibile anche con profondità 43 cm
- * Also available with glass door
- ** Can also be wall-mounted
- *** Also available with D. 43 cm
- * Également disponible avec porte en verre
- ** Peuvent également être intégrés suspendus
- *** Également disponible avec profondeur 43 cm
- * Auch verfügbar mit Glasfront
- ** With under base unit frame
- *** Auch verfügbar mit Tiefe 43 cm
- * Disponible también con puerta de cristal
- ** También pueden instalarse suspendidos
- *** Disponible también con profundidad 43 cm
- * Возможен вариант исполнения со стеклянной створкой
- ** Устанавливаются также в подвесном варианте
- *** Возможен вариант исполнения с глубиной 43 см
- * 也可用玻璃门板
- ** 可悬挂式安装
- *** 另可选深度43cm

① **Disponibile anche con inserto vetro cassetto/cestello**
 Also available with glass drawer/basket insert
 Également disponible avec insert en verre tiroir/panier
 Auch mit Glaseinsatz für Schublade/Korb erhältlich
 Disponible también con aplicación de cristal cajón/cesto
 Выполняется также со стеклянной вставкой для ящика/корзины
 也提供帶有玻璃插件的抽屜/拉籃

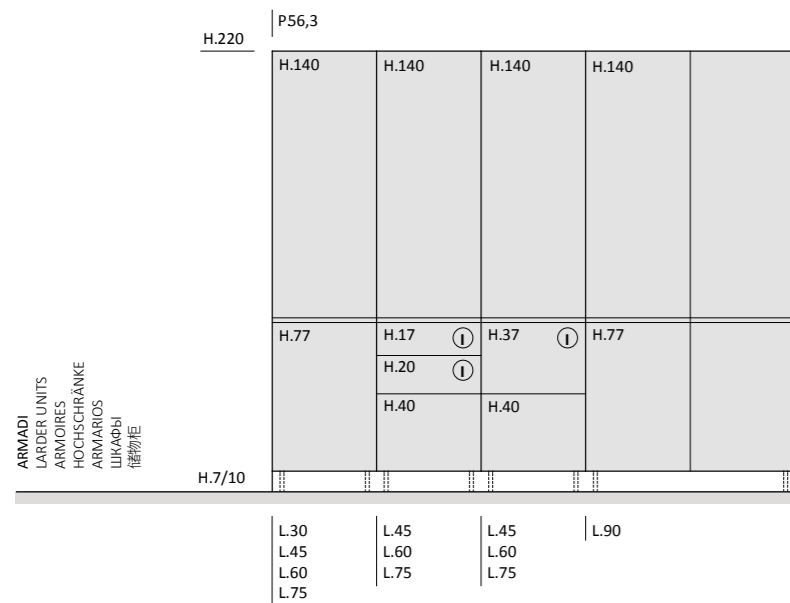
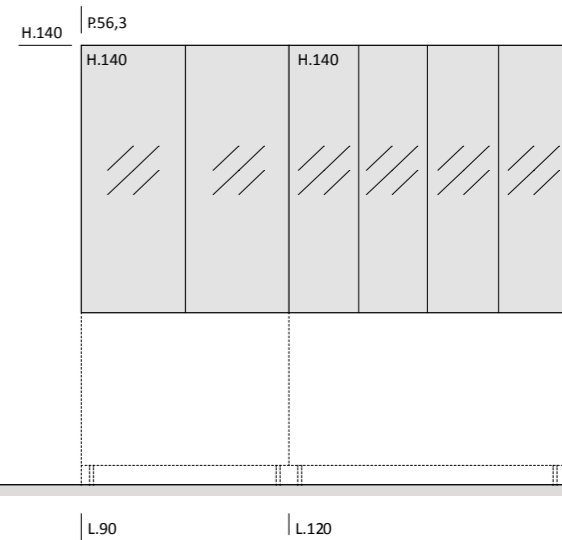


ARMADI
LARDER UNITS
ARMOIRES
SCHRÄNKE
ARMARIOS
ШКАФЫ
櫥物柜


ARMADI SOSPESI
LARDER UNITS
ARMOIRES SUSPENDUES
WANDHÄNGENDE SCHRÄNKE
ARMARIOS SUSPENDIDOS
ШАФФЫ ПОДВЕШНЫЕ
懸挂式櫥物柜



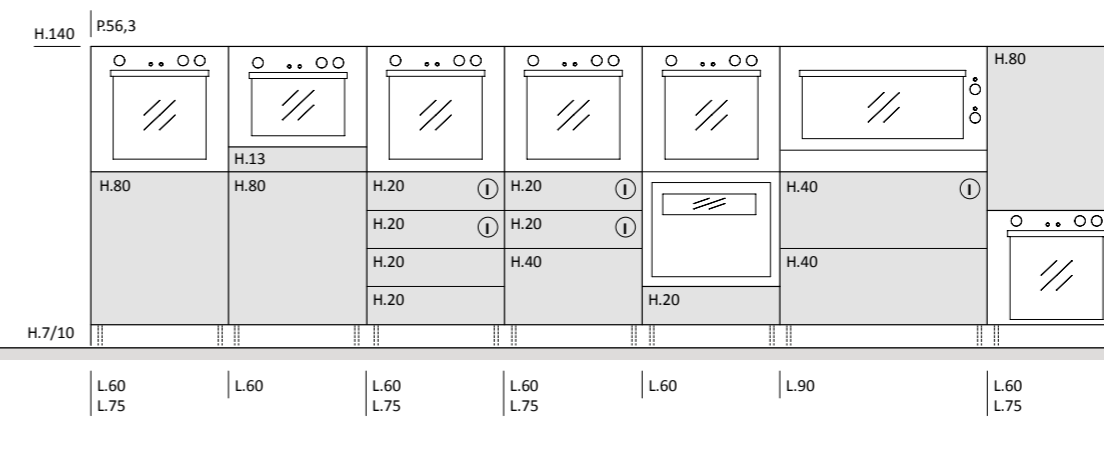
ARMADI IN APPOGGIO CON ATTACCA
LARDER UNITS
ARMOIRES EN APPUI AVEC CROCHET DE FIXATION
SCHRÄNKE ALS AUFLAGE MIT AUFHÄNGER
ARMARIOS DE APOYO CON HERRAJES DE FIJACIÓN
ШАФФЫ НАКЛАДНЫЕ С КРЕПЛЕНИЕМ
帶吊架的吊上櫥物柜



ARMADI
LARDER UNITS
ARMOIRES
SCHRÄNKE
ARMARIOS
ШКАФЫ
櫥物柜



COLONNE
LARDER UNITS
COLONNES
HOCHSCHRÄNKE
COLUMNAS
КОЛОННЫ
高柜

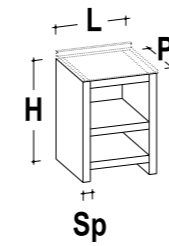


H.140

H.7/10

CUCINA . KITCHEN . CUISINE . KÜCHE . COCINA . КУХНИ . 厨房

Modularità . Modularity . Modularité . Modulbauweise . Modularidad . Модульные элементы . 模块



Note . Notes . Notes . Anmerkungen . Notas . Примечания . 注释
 H Altezza . Height . Hauteur . Höhe . Altura . Высота . 高度
 L Larghezza . Width . Largeur . Breite . Ancho . Ширина . 宽度
 P Profondità . Depth . Profondeur . Tiefe . Profundidad . Глубина . 深度
 Sp Spessore . Thickness . Épaisseur . Stärke . Espesor . Толщина . 厚度

N.B. . NB. . NB. . NOTA . ПРИМ. . 注释:
 La profondità e l'altezza indicate sono riferite al fianco dell'elemento
 The depth and height specified refer to the side panel of the element
 La profondeur et la hauteur indiquées se réfèrent au côté de l'élément
 Die Angaben zu Tiefe und Höhe beziehen sich auf das Seitenpaneel des Elements
 La profundidad y la altura indicadas se refieren al costado del elemento
 Указанная высота и глубина относятся к боковой панели элемента
 标示的深度和高度为侧板的深度和高度

- * Disponibile anche con anta vetro
- ** Inseribili anche sospesi
- *** Disponibile anche con profondità 43 cm
- * Also available with glass door
- ** Can also be wall-mounted
- *** Also available with D. 43 cm
- * Également disponible avec porte en verre
- ** Peuvent également être intégrés suspendus
- *** Également disponible avec profondeur 43 cm
- * Auch verfügbar mit Glasfront
- ** With under base unit frame
- *** Auch verfügbar mit Tiefe 43 cm
- * Disponible también con puerta de cristal
- ** También pueden instalarse suspendidos
- *** Disponible también con profundidad 43 cm
- * Возможен вариант исполнения со стеклянной створкой
- ** Устанавливаются также в подвесном варианте
- *** Возможен вариант исполнения с глубиной 43 см
- * 也可用玻璃门板
- ** 可悬挂式安装
- *** 另可选深度43cm

① **Disponibile anche con inserto vetro cassetto/cestello**
 Also available with glass drawer/basket insert
 Également disponible avec insert en verre tiroir/panier
 Auch mit Glaseinsatz für Schublade/Korb erhältlich
 Disponible también con aplicación de cristal cajón/cesto
 Выполняется также со стеклянной вставкой для ящика/корзины
 也提供带有玻璃组件的抽屉/拉篮

